

"De la brujería antigua y la tradición gitana... a la
actual wicca y paganismo contemporáneo"

Runas de las Brujas



*por Juan Marcos Romero Fiorini
y Ana María Martínez Rocha*



Runas de las Brujas. Pro: Juan Marcos Romero Fiorini y Ana María Martínez
Rocha. Ebook para Carmen Gonzales. 30/11/2019

Runas de las Brujas

Por

Juan Marcos Romero Fiorini y

Ana María Martínez Rocha

(2019)

Runas de las Brujas. Pro: Juan Marcos Romero Fiorini y Ana María Martínez
Rocha. Ebook para Carmen Gonzales. 30/11/2019

Indicé

Introducción.....	7
El origen.....	9
¿Quién fue Patricia Crowther?.....	11

Capítulo I

Oráculo.....	13
¿Son Runas o Sistema simbólico?.....	14
La Búsqueda.....	15
Creando el vínculo.....	21

Capítulo II

Recorriendo el Oráculo.....	24
El Sol.....	26
La Luna.....	29
Los Anillo.....	33
Lanzas Cruzadas.....	36

La mazorca de maíz.....	39
La Cicatriz.....	43
La serpiente.....	46
Las Aves.....	49
Runas adicionales	
El ojo.....	53
La Mujer.....	55
El hombre.....	57
La Estrella.....	59
El Amor.....	61
Capítulo III	
Conectando con cada energía del oráculo.....	62
Trazando el Círculo.....	66
Trabajo espiritual con cada runa	
El Sol.....	75
La Luna.....	78
Los Anillo.....	82
Lanzas Cruzadas.....	85

La mazorca de maíz.....87

La Cicatriz.....89

La serpiente.....91

Las Aves.....92

Runa de la intuición o la videncia.....95

La runa de la mujer y del hombre.....97

La runa de la estrella.....99

La runa del romance.....100

Capítulo IV

Consagración.....104

Formas de limpiar nuestras runas de las brujas.....108

Perfume de brujas.....114

¿Para qué nos sirve utilizar el perfume de brujas?.....116

Capítulo V

Correspondencia con los planetas y elementos.....119

Correspondencias con los elementos de las runas de las brujas...123

Capítulo VI

Interpretación del oráculo.....125

¿Qué estás buscando de una lectura?.....126

Tiempo en las Lecturas.....129

Poema de Lectura.....130

¿Quién fue Doreen Valiente?.....133

Formato Tradicional.....136

Formato Circular.....141

Formato de los Elementos.....145

Introducción

Conocer un oráculo para conocerte aún más...

Aprender un oráculo no es solo un estudio sino más bien es un proceso. Cuando empezamos no sabemos del todo a que nos enfrentamos, pero nos mueve la curiosidad y las primeras armas que tenemos para abordar nuestra empresa es la dedicación, atención y esfuerzo. Pero esto no es solo lo necesario, o, mejor dicho, con el paso del tiempo descubriremos que hay un camino de aprendizaje el cual es único en cada practicante.

Se trata de integrar partes de uno que estaban ocultas, dormidas, aisladas o evadidas, para ello lo mejor que podemos hacer es no negar que partes de nosotros se encuentran de esta forma y luego permitirnos fluir en las practicas poco a poco dejando que esas partes se expresen sin dejar que el temor frene a la experiencia posible. Dicho así puede sonar simple, pero para alguien que posee una gran lógica permitirse fluir a

través de la intuición en difícil, al igual que aquel que busca la aprobación en el otro a través de una lectura tendrá dificultades de confianza en lo que dice y su experiencia con el oráculo lo llevara a restaurar esa parte del yo.

Como podemos ver en estos ejemplos las herramientas oraculares nos llevan a trabajar partes de nosotros e incluso a enfrentar temores, por esto se dice que el solo hecho de aprender un oráculo es un paso de autoconocimiento.

Este Oráculo es comúnmente conocido como “Runas Bruja”, “Runas Gitanas” o “Runas Wicca”, pertenece a la tradición mágica moderna y no se ha podido definir a ciencia cierta en qué momento de la historia comienza a utilizarse.

Es importante aclarar que este set de Runas no tiene relación con ninguno de los sistemas Rúnicos Antiguos, si bien este set moderno está vinculado a la naturaleza es moderno a comparación de los distintos Futhark y Futhork.

El origen

Se cree que el primer texto que las menciona, en cuanto a significado y uso, es la obra “Tapa de Caldero” (1981) de Patricia Crowther, quien es considerada una de las Brujas más influyentes del siglo XX, en su obra nos brinda una mirada del oráculo asociado al ciclo natural a través de la Rueda del Año, explicando que cada Runa pudo haber sido concebida buscando representar la energía de cada uno de los Sabbats.

Otra de las creencias a cerca de su origen es atribuida a las Brujas Gitanas debido al gran parentesco con el simbolismo utilizado por esta cultura e incluso el formato de lectura en cuanto a la parte adivinatoria posee gran cantidad de similitudes con los métodos utilizados por las Brujas Gitanas, de aquí que una de las formas de nombrar a dicho oráculo sea “Runas Gitanas”.

Es importante aclarar en este aspecto que debido a la gran cantidad de variantes de este oráculo que se han datado en la actualidad no se puede datar exactamente su origen, pero si

podemos afirmar que todas las tradiciones y creencias que utilizaron este set de Runas, con variaciones entre unos u otros, siempre tuvieron un línea pagana, adivinatoria y asociada a la naturaleza.

¿Quién fue Patricia Crowther?



Patricia Crowther

Es una de las ocultistas más influyentes de la segunda mitad del siglo XX, y posiblemente una de las mayores impulsoras del movimiento Wiccano.

Nació en Sheffield, Inglaterra, y fue iniciada en la Wicca nada menos que por Gerald Gardner, autor de:

-Brujería Hoy (Witchcraft Today), El libro de las sombras (The Book of Shadows) y El significado de la brujería (The Meaning of Witchcraft).

Junto a Doreen Valiente -El libro de las sombras (The Book of Shadows)

Libros Wiccanos de Patricia Crowther:

- Las brujas hablan (The Witches Speak)
- Brujería en Yorkshire (Witchcraft in Yorkshire)
- Sangre de bruja (Witch Blood)

- Diario de una alta sacerdotiza (The Diary of a Witch High Priestess)
- La tapa del caldero: un manual para brujas (Lid off the Cauldron: A handbook for witches)
- La experiencia del zodiaco (The Zodiac Experience)
- Los secretos de la antigua brujería y el tarot de las brujas (The Secrets of Ancient Witchcraft With the Witches' Tarot)
- Las brujas estaban para ser ahorcadas (Witches Were for Hanging)
- Un mundo de brujas (One Witch's World)
- Del arte escénico a la brujería (From Stagecraft to Witchcraft)
- Sentido Coven (Covensense)

Capítulo I

Oráculo

Es importante que antes de pensar en runas nos detengamos primero en la palabra “Oráculo” la cual comúnmente y erróneamente se la usa para definir a una herramienta o ente capaz de predecir sucesos o percibir resultados futuros, esta definición corresponde a la adivinación y no a los Oráculos, ya que esta palabra proviene de oratoria y oculto, es una palabra del mundo antiguo y tales pueblos la utilizaban para denominar a lo que se trasmitía “de boca del maestro al oído del discípulo”, y oculto porque refiere al conocimiento sutil que solo el alumno logra escuchar cuando los oídos de éste están preparados para ello, haciendo alusión a que con las palabras no basta sino que el alumno debe experimentarlas para adquirir su sabiduría.

¿Son Runas o Sistema simbólico?

Este es un tema delicado, aunque no parezca, ya que definir las como Runas estaríamos diciendo que poseen la misma profundidad esotérica que el Futhark y a la vez la misma carga filosófica, lo cual no es así, pero si podemos reconocer que poseen cierta profundidad simbólica en cuanto a misterios adivinatorios y a la vez cada una representa un momento de la naturaleza buscando transmitir el tipo de energía que se mueve en dicho momento.

No podemos dejar de recordar que la palabra Runa se traduce como misterio o susurro, si bien en el caso de las Runas de las Brujas no poseen una naturaleza triple como lo es el Futhark podemos ver que poseen una naturaleza simbólica diferente que nos puede aportar una riqueza en cuanto a conocimiento y sabiduría.

La Búsqueda

(Fragmento del libro: Runas caminando hacia el oráculo).

La búsqueda de los elementos para realizar tus runas está repleta de aprendizajes. Uno cree que yendo de paseo en busca de algunas gemas y un lindo paño resuelve su dilema; sin embargo, obrar de esta manera, nos devuelve al mismo punto de partida, ya que falta algo fundamental que es la conexión con la madre naturaleza, el escudriñar en ella y vivir la experiencia de la búsqueda.

Miren este ejemplo y vean de qué les hablo:

Escuché una vez hablar de un mago que decidió que era momento de crear su oráculo rúnico, el cual lo acompañaría todo el resto de su vida...

Él sabía que no sería tarea fácil, dada la importancia del sentido que pretendía darle, así que lo primero que hizo fue

sentarse bajo el viejo Sauce del jardín de su casa donde solía recostarse a pensar y filosofar a solas, pero esta vez se concentró en dejar que la imaginación fluya y traiga una imagen, una señal, algo de su interior que lo guíe hacía los elementos adecuados...

Pasados algunos días de soñar despierto y realizar este proceso, obtuvo su fruto, fue un lejano recuerdo de un lugar al que no frecuentaba hacía ya mucho tiempo, del cual tenía hermosos recuerdos: una infancia donde soñar aventuras épicas, y ser parte de ellas, eso lo era todo, “Cierra de la ventana”

Ya tenía el lugar, solo hacía falta encontrar el momento adecuado para emprender su viaje.

Sin escatimar en nada y teniendo solo su objetivo en su mente partió a su aventura, ansioso por vivirla y ávido de grandes expectativas...Al acercarse a su destino pudo divisar la silueta montañosa en el paisaje y sentir el particular aire, con esa pureza natural que lo caracteriza. Lo único que paso por su

mente en aquel entonces fue el nostálgico interrogante de por qué espero tanto para visitar nuevamente este lugar, siendo que la distancia no era gran cosa y significaba tanto para él.

Al pisar tierra firme, se tomó unos minutos para degustar el momento y buscar un buen sitio para acampar, ubicó la carpa y dedicó el día entero a su búsqueda, conectarse con la naturaleza, cargándose de esa energía tan particular que tiene el lugar mientras disfrutaba de hermosos recuerdos que éste le traía a su memoria en su recorrido...

Pero pese a toda su dedicación las horas pasaron y por más que buscó, no encontró lo que tanto deseaba, nada de lo que veía le resultaba convincente y la desilusión comenzaba a acecharlo.

Finalizó el día pensando en que, quizás, no era el momento y la frase que tantas veces había leído entre libros “el oráculo se acerca al mago” resonaba una y otra vez en su cabeza.

Luego de meditarlo un poco frente a la fogata con la panza llena de una buena comida campestre, con un cielo estrellado, llegó a la sincera conclusión de que, lo que deseaba y lo que necesitaba, no siempre son la misma cosa.

En aquel momento él deseaba un elemento para sus runas, pero lo que verdaderamente necesitaba era un descanso y conectarse más con ese espíritu natural que a su vez traía preciados recuerdos a su corazón olvidadizo.

A la mañana siguiente sintió que su cuerpo había recobrado toda su energía y vitalidad, pero no tuvo más remedio que levantar el campamento, ya que sus responsabilidades mundanas no le permitían quedarse más tiempo.

Un tanto afligido por esto, comenzó a emprender la vuelta a casa; al hacerlo, le pareció mejor, para levantar el ánimo, optar por el camino más viejo, el cual, ha quedado un tanto en desuso por el deterioro que, sufrido por el tiempo,

sumado a que es más largo. Pero el cautivante paisaje serrano perdura más tiempo en el horizonte durante el viaje.

Lo que él no recordaba de dicho camino, era que fue construido entre las sierras, removiendo fragmentos de ellas, por partes, para que el camino pase por allí, dejando por sectores un paisaje rocoso donde se podían divisar distintas capas de tierra y piedra en una diversa gama de colores. Al redescubrir y recordar el paisaje, se detuvo sin pensarlo, para poder, aunque sea, tocar la imponente amurallada natural. La simple, cautivadora belleza...

Comenzó a sentir el tacto de la roca y fueron sus manos las que descubrieron de una manera inconsciente y por simple disfrute a esa, tan particular piedra, suave al tacto y ordinariamente normal a la vista, pero con una energía tan sólida como imponente del lugar.

Entendió es día, que para poder encontrar lo que deseaba, debía dejar de buscarlo. No planificar tanto y ni obsesionarse, solo era necesario tener confianza y dejarse

fluir... ya que, si era para él, solo se le acercaría... claro que en el momento adecuado.

¡Además, él había salido con la idea de algo majestuoso y comprendió que no hay forma, color, brillo, ni nada que haga algo más especial que el hecho de que uno sienta que es especial...y si así lo crees...así es!

Así que espero que esta experiencia pueda recordarles cuán importante es la búsqueda, elección y creación de sus runas, ya que la experiencia que vivas en este proceso es enteramente tuya y por más que el resultado sea el mismo (tener tus runas) podemos hacerlo algo especial en nuestra vida y no algo más del día a día...

Recuerda que cualquier elemento natural te servirá para tus runas: piedra, madera, gemas, arcilla, cerámica, etc. Elementos como el metal no se los utiliza porque están intervenidos por la mano del hombre y por ende no tienen la energía pura de la naturaleza.

Creando el vínculo

(Fragmento extraído del libro: Runas caminando hacia el oráculo).

Crear tu propio oráculo es una gran experiencia, en verdad. Dar forma al material genera un vínculo único desde el momento en que visualizas la forma de ella dentro de las grietas de las rocas o maderas, por ejemplo.

Hay que tener en cuenta que, desde la búsqueda del elemento, hasta este momento, nos guiamos siempre con la intuición. Ahora, para crearlas, seguiremos ese instinto, pero sumándole otra herramienta, que es el arte.

El arte le dará en cierta forma la identidad que imaginamos y deseamos a nuestro oráculo, haciéndolo concreto y aún más parte de nosotros. Podemos hacerlo, claro, de la manera en que nos sintamos más a gusto, talladas, pintadas o grabadas.

Trayendo nuevamente a aquel mago con el que tanto compartí, recordé que me comentó algo respecto de esta experiencia con aquellas runas en particular: él me dijo que, al terminar de grabar cada runa, notó a primera vista, que había cometido errores de manera inconsciente. Por una parte, grabó dos veces la misma runa y por ende olvidó grabar una. Me afirmó que, en primera instancia, lo tomó como una simple equivocación que a cualquiera puede pasarle... Pero horas más tarde, y reflexionando sobre la ironía de todo el proceso que había realizado para encontrar el elemento y la suerte de haber sido precavido en guardar un par de piedras extras por si acaso, una inquietud se le vino a la mente, ya que después de un proceso así no había lugar para coincidencias. Al detenerse a interpretar ambos errores como señales del oráculo hacia su situación de vida, descubrió dos grandiosos consejos.

Por esta clase de cosas es importante hacer nuestras propias herramientas mágicas, ya que al hacerlas nuestra la misma magia te abraza y te responde a su manera.

“Los accidentes no existe, siempre hay algo que la vida
quiere enseñarnos o mostrarnos con ellos”

Capítulo II

Recorriendo el Oráculo

Podemos ver una gran variedad de variantes de este oráculo en cuanto ha grabado de cada simbolismo y cantidad de Runas que se utilizan, esto se debe a que cada tradición mágica pagana ha realizado adaptaciones a su creencia o incorporado simbolismo.

En esta ocasión nos centraremos en los dos más utilizados que son el set de 8 Runas y el de 13 Runas, siendo este último una extensión del anterior. Y si bien comúnmente se considera que son sistemas simples a comparación de las Runas antiguas, al tener un vínculo con la Rueda Natural del año poseen una profundidad y riqueza que pueden aportarnos a un crecimiento personal.

Comenzaremos con el set de 8 Runas, pero antes de entrar en su significado nos detendremos a observar su composición, la cual puede dividirse en 3 aspectos puntuales:

1-Lugar en el sistema, Forma o Cuerpo:

Cada una de estas runas posee un lugar puntual dentro del set, el cual corresponde a una ubicación en la rueda del ciclo natural, esto le otorga un tiempo simbólico dentro año. A la vez se considera que tiene Forma o cuerpo, porque cada grifo tiene un significado representativo de dicho momento del año. Este aspecto nos suele brindar el tiempo en las lecturas.

2-Significado Simbólico:

Cada Runa contiene conocimiento interpretativo, un significado simbólico asociado a la energía del año que representa. Este aspecto es el que más se tiene en cuenta a la hora de realizar una lectura.

3-Momento de la rueda del año:

Al tener un lugar dentro de la rueda del año, estamos hablando de que cada Runa se volverá representativa de las energías que actúan en dicho momento, brindándonos en la lectura la posibilidad de reconocer arquetipos puntuales o conductas de la energía en determinados momentos según la pregunta que estemos realizando.

EL SOL



Lugar en el sistema: 1

Forma: El Sol.

Tiempo del año: Imbolc. En el hemisferio Sur: Del 01/08 al 20/09 y en el hemisferio Norte: del 01/02 al 18/03.

Momento del Ciclo: La etapa de salida de la oscuridad, que lentamente sede el paso a la luz que poco a poco comienza a renacer, es el punto intermedio entre el invierno y la primavera.

El sol comienza a brindar poco a poco su calor y las primeras plantas comienzan a abrirse paso a través de la fría capa invernal de la superficie.

Para los pueblos antiguos de todas las culturas siempre fue un tiempo de celebración, ya que era el comienzo de la fertilidad y la esperanza de la nueva vida. Es la época de lactancia de las ovejas y toda la naturaleza se prepara para entrar en la primavera, a medida que los días se van haciendo más largos.

Significado simbólico: Esta runa simboliza la fuerza para concretar deseos o proyectos, la energía necesaria para llevarlos adelante y sostener los procesos hasta alcanzar los objetivos.

El Sol es una energía de renovación de la confianza, es una runa que invita a tener fe en uno mismo, en las elecciones y caminos timados.

En caso de tener la idea de un proyecto, esta runa suele marcar los comienzos éxitos y que posee un gran potencial expansivo.

Cuando la consulta hace referencia a un grupo de personas esta runa marcará la postura de un líder fuerte y seguro de sí mismo, obcecando las runas que rodean al Sol podremos ver cómo influye su liderazgo en su entorno.

Si esta runa gobierna la lectura indica el éxito en cualquiera que fuese la pregunta hiciéramos mientras mantengamos el liderazgo en nuestras elecciones y éstas sean sostenidas con el sentir, que es la fuente más poderosa a la hora de alimentar la auto-confianza.

A manera de consejo, esta runa nos invita a focalizarnos en nuestro objetivo si permitir que el afuera influya en nuestros

deseos, y por supuesto, siempre ser creativos a la hora de hacer realidad nuestros sueños.

Palabras Claves: Éxito, Liderar, concretar, progreso, desarrollo, SI.

Estado de la energía: Iniciática.

Otras formas de Grabado:



LA LUNA



Lugar en el sistema: 2

Forma: La Luna.

Tiempo del año: Ostara/Primavera. En el hemisferio Sur: del 21/09 al 30/10, en el hemisferio Norte: del 19/03 al 30/04.

Momento del Ciclo: La etapa de primavera, para los pueblos antiguos, era un periodo en que la naturaleza se re-crea, es el comienzo de la danza de energías femeninas y masculinas que dan paso a la fertilidad y prosperidad.

Antiguamente cada región celebraba a la Diosa de la primavera de distintas formas, pero con el mismo sentido de veneración a la vida y buscando la bendición para el nuevo ciclo de cosecha.

Para la naturaleza el escenario está listo, el periodo de oscuridad da paso al periodo de luz, el hielo ya se ha fundido en los ríos, lagos y estanques, la tierra no está fría y congelada, sino que se encuentra reverdecida, las flores y plantas están listas para que comience la danza de polinización, los animales dejaron ya sus espacios invernales para disfrutar del nuevo alimento y los espacios abiertos.

Significado simbólico: Esta runa representa el cambio, la naturaleza cíclica de la luna que se encuentra en la danza constante que se nos presenta a través de sus 4 faces y que a la vez nos ayuda a comprender la naturaleza cíclica y armónica de las estaciones.

Como Runa femenina es sabiduría oculta, los misterios que aún no fueron revelados pero que están próximos a salir a la luz. En las lecturas aparece para afirmar que las neblinas que hoy no te permiten avanzar, concretar o realizar, se disipan en el transcurso de 1 período lunar, es decir 28 días. El cambio que augura esta runa es simplemente eso, un cambio, el cual no posee el carácter de bueno o mal, ya que esa es una condición de como nosotros vemos las cosas en relación a nuestros deseos, por esta razón es importante ver que runas la rodean en la lectura ya que pueden decirnos en que área o de qué manera se dará dicho cambio.

Esta Runa en lecturas de proyectos acompañada de Runas positivas como el Sol nos habla de que falta poco

tiempo para alcanzar el objetivo deseado, solo debemos mantener el liderazgo.

La Luna asociada a runas como la cicatriz nos puede marcar el tiempo que falta para que una herida o una situación dolorosa terminen, pero a la vez nos afirma que es un proceso y que tiene final.

Como consejo esta runa nos invita a fluir en los ritmos de las situaciones que se puedan presentar, ya que todo lo que se vive es temporal y se está próximo a que la danza de energías se armonice.

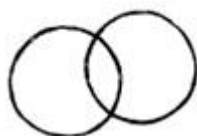
Palabras Claves: Cambio, misterio, tiempo.

Estado de la energía: re-activándose.

Otras formas de Grabado:



LOS ANILLOS



Lugar en el sistema: 3

Forma: Los Anillos.

Tiempo del año: Beltaine. En el hemisferio Sur: del 31/10 al 20/12, en el hemisferio Norte: del 01/05 al 18/06.

Momento del Ciclo: Este periodo es comúnmente conocido como “La Pareja Sagrada”. Esta definición es debido a que casi todos los seres en la naturaleza, durante esta etapa, están dedicados a la reproducción, celebrando el regreso de la luz y disfrutando de la abundancia luego del largo periodo de escasez.

Para los pueblos de la antigüedad, era visto como el momento en que las energías se mezclan para generar vida, el

aspecto masculino-femenino de la energía estaba en el punto perfecto, y se sumergían en una danza divina la cual generaba la vida en todo su esplendor. Muchos de estos pueblos celebraban ritos de festejo como lo eran los fuegos de Beltaine, que además de honrar la naturaleza y buscar sus bendiciones, se tenía clara conciencia de que el amor era el motor de este periodo, y claro... de la vida en general, por lo cual se solían celebrar uniones sagradas entre parejas para estas fechas.

Significado simbólico: Es una Runas que simboliza la unión, relación, un nuevo enfoque de dos energías ya existentes desde una manera de pensar nueva que nace de las experiencias vividas en el presente.

Para los enamorados, esta runa suele representar el formalizar la relación o el dar un siguiente paso como pareja. Es importante en esta clase de preguntas tener en cuenta las runas circundantes a los Anillos ya que nos pueden develar en qué sentido o aspecto de la pareja será.

Como Runa principal en una lectura va a hacer referencia a los comienzos desde una nueva energía y dependiendo del campo que se esté preguntando el carácter correspondiente, es decir, en cuanto a relaciones podríamos estar hablando de un nuevo amor, en el campo laboral estaríamos frente a un nuevo puesto o un nuevo equipo de trabajo que traerá un mayor crecimiento.


En lecturas personales acerca de un crecimiento individual nos invita a un tiempo de fortalecer el amor propio a través de un equilibrio entre lo que nos brindamos y lo que brindamos a los otros.

Como runa de consejo nos invita a celebrar la alquimia de la vida en todas nuestras áreas, a celebrar la dualidad desde nuestra energía masculina-femenina (plano lógico y plano onírico), en cualquier tema que sea aplicarnos desde un enfoque dual y siendo conscientes de cuanto ponemos de cada uno.

Palabras Claves: Alquimia, Amor, Unión, Empatía.

Estado de la energía: integración de dualidad.

Otras formas de Grabado:



LAS LANZAS CRUZADAS



Lugar en el sistema: 4

Forma: Las Lanzas Cruzadas.

Tiempo del año: Litha/ Solsticio de Verano. En el hemisferio Sur: del 21/12 al 31/01, en el hemisferio Norte: del 19/06 al 31/07.

Momento del Ciclo: Esta etapa está marcada en su inicio con el día más largo del año, el sol se encuentra en su punto culmine y su energía llega con mayor fuerza, la madre naturaleza a su vez comienza a brindar sus frutos. Para los pueblos antiguos existían distintas celebraciones festivas en las que se veneraba al sol y comenzaba el periodo de abundancia. Estaba poderosamente asociado al elemento agua ya que es la época de mayor abundancia principalmente de la pesca.

Significado simbólico: Esta Runa representa un momento de gran potencia energética activa, el cual suele estar acompañado de mucha fricción por lo cual se la considera una runa un tanto negativa.

En lecturas referentes a conflictos suele marcar que se ha tomado un mal curso de acción o se tienen argumentos erróneos que llevan al conflicto, nos advierte que de seguir ese

camino no obtendremos los resultados deseados, en estos casos es muy importante ver que runas la rodean para saber de qué forma se podría salir perjudicado.

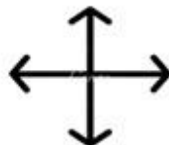
Es una Runa de convulsiones internas y externas, ya sea producto de choques o discusiones con el afuera o bien con uno mismo. Es importante aclarar que cercana a runas como el Sol puede marcarnos simplemente el fin de los conflictos a nuestro favor.

A manera de consejo, nos invita a reflexionar acerca de los patrones que consciente o inconscientemente repetimos y nos llevan a estos conflictos, estados o situaciones, para poder reconocerlos y resolverlos.

Palabras Claves: Choque, Conflicto, Guerra, Revolución.

Estado de la energía: Impulso.

Otras formas de Grabado:



LA MAZORCA DE MAÍZ



Lugar en el sistema: 5

Forma: La Mazorca de Maíz.

Tiempo del año: Lammas. En el hemisferio Sur: Del 01/02 al 20/03, en el hemisferio Norte: Del 01/08 al 20/09.

Momento del Ciclo: La gran cosecha, este periodo antiguamente estaba repleto de festejos y celebraciones a la madre tierra que brinda sus frutos de manera abundante como

en ningún otro momento del año, es realmente un símbolo de la continuidad de la vida.

Para estos pueblos el principal símbolo era el trigo y los productos que la tierra brindaba, por lo cual se realizaban ofrendas como panes horneados que honraban la fertilidad de la tierra, agradecían y solicitaban la bendición de las cosechas futuras.

Hoy en día incluso en Latinoamérica este periodo del año, en el campo lo llaman “época de la cosecha gruesa”, y realizan en cada región fiestas donde se celebra la abundancia que produce esa zona, son las tradiciones heredadas por las culturas nativas como lo es en Europa, simplemente que bajo la identidad que se le dio a la naturaleza en la región.

Así como en estos continentes, pasa a lo largo de casi todo el mundo, marcando que en los orígenes la tierra era no solo símbolo de veneración, sino también celebración, perpetuidad, vida, etc.

Significado simbólico: Esta Runa es un poderoso símbolo de abundancia y logros alcanzados, representa el éxito en lo deseado y es netamente positiva.

Como runa principal en una lectura representa la Abundancia que entra en la vida del consultante permitiéndole crecer en las áreas que desea, observando las runas que la rodean podemos ver de qué manera o en qué tiempo entrara dicha abundancia en su vida.

En cuanto a ideas sobre proyectos o metas, nos revela el potencial de las mismas y que de perseguirlas traerán una gran abundancia, si las runas que rodean a la Mazorca son positivas podremos ver en qué otras áreas este curso de acción puede mejorar la vida del consultante.

A manera de consejo, esta runa hace hincapié en saber reconocer la abundancia de la misma forma en que sabemos reconocer los problemas. Nos invita a dejar de lado los ojos de

la falta y permitirnos ver la abundancia de la vida en nuestras
vidas, siendo conscientes de que siempre se puede...


Palabras Claves: Abundancia, Cosecha, Disfrute,
Crecimiento.

Estado de la energía: creación.

Otras formas de Grabado:



LA CICATRIZ



Lugar en el sistema: 6

Forma: La Cicatriz.

Tiempo del año: Mabon/Otoño. En el hemisferio Sur:
Del 21/03 al 30/04, en el hemisferio Norte: Del 20/09 al 30/10.

Momento del Ciclo: El periodo de otoño, es el final de la temporada de cosecha y la naturaleza entera comienza a realizar una danza de entrega, la cual nos enseña a trabajar con esta área de nosotros mismos, ya que estamos acostumbrados a rechazar la idea, cuando hablamos de desapego, a diferencia de los árboles cuyas hojas cambian poco a poco de verde a marrón, para luego dejar que suavemente el viento las desprenda y casi como una caricia lleguen a la suave tierra.

Significado simbólico: Esta Runa representa los finales, los ciclos que llegan a su conclusión, es asociada a aquellas cosas que deben finalizar o personas que debemos dejar ir.

Por lo general se le suele considerar a esta runa con un cierto tono negativo, pero en realidad solo nos marca los

finales, ni buenos ni malos, recordemos que, si bien la runa viene quizás con una cierta cuota de tristeza o dolor, esto solo es de acuerdo al nivel de apego que tengamos, ya que el cicatrizar simplemente es el último paso de sanar una herida.

En lecturas de carácter internos, nos habla que estamos ante una situación de aprendizaje y crecimiento personal, por lo general asociados a la entrega, el dejar ir con agradecimiento, el saber decir que “no” a situaciones o personas, el cortar con viejas tendencias o patrones repetitivos.

Cuando aparece gobernando la lectura nos marca el fin del tema en cuestión, siendo las runas que la rodean las que nos den la pauta de qué forma terminara o que es lo que viene posterior a dicho final.

En lecturas referentes a relaciones, aparece para marcar los finales, que de acuerdo a las runas que la rodean nos hace referencia a de qué forma terminan. En estos casos es importante formular bien la pregunta, ya que esta runa puede hablarnos desde un conflicto que llega a su fin como a que se

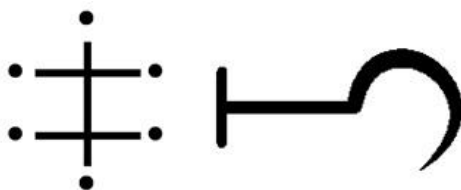
está cerca al final de la relación, por lo cual se debe poner suma atención a las runas que circundan a la Cicatriz.

A manera de consejo esta runa nos recuerda que, así como la naturaleza en otoño deja caer sus hojas para reverdecer nuevamente en primavera, en nosotros debe ser igual, para que algo nuevo nazca o entre en nuestras vidas antes debemos dejar caer esas hojas viejas.

Palabras Claves: Fin, desapego, decir que “no”,

Estado de la energía: Entrega.

Otras formas de Grabado:



LA SERPIENTE (las olas).



Lugar en el sistema: 7

Forma: La Serpiente/Las Olas.

Tiempo del año: Samhain. En el hemisferio Sur: del 01/05 al 20/06, en el hemisferio Norte: del 31/10 al 19/12.

Momento del Ciclo: En esta época nos acercamos al invierno, para los pueblos antiguos es el comienzo de la oscuridad, época en que se honraba a los ancestros y la muerte tiene un lugar fundamental la cual era celebrada, ya que hay un tiempo en la naturaleza para nacer, otro para morir y otro para re-nacer. En este caso la muerte no es vista como una entidad oscura, sino como un momento necesario en la vida de las personas para que lo nuevo pueda nacer, así como el árbol entrego sus hojas en el otoño ya que con escasas de luz solar ellas no podrían sobrevivir y el gastaría toda su energía solo en

el intento por mantenerlas y probablemente arriesgaría su supervivencia, por eso es preferible fortalecer el tronco para soportar el invierno.

Significado simbólico: esta es una Runa de transformación, representa aquellos cambios que tienen que ver con el mudar pieles viejas, aquellas cosas que ya cumplieron un ciclo.

La Serpiente aparece para marcarnos que el quitarnos las pieles viejas es sanar, crecer, re crearse, evolucionar.

Cundo aparece gobernando la lectura nos hace referencia a que el tema en cuestión está mutando y nos recomienda no apegarnos a nada más que a lo esencial ya que mucho de lo superficial del tema se convertirá en piel vieja. Observando las Runas que la rodean podemos ver en qué área será ese desapego.

En el amor puede marcar periodos en que la pareja está creciendo y a la vez se van reinventando por lo cual es

importante ver las runas que rodean a la Serpiente para ver en qué áreas se dan esos cambios.

En lecturas personales puede hablar de un tiempo donde se terminan de sanar heridas viejas, se dejan de lado patrones de conducta que no aportan, etc.

A manera de consejo, nos recuerda que, así como la serpiente cíclicamente muda de piel, nosotros también lo hacemos, a veces de forma consciente y otras inconscientemente, en actitudes, relaciones, vínculos, amistades, tendencias, situaciones. Aferrarnos a la piel vieja es estancarnos en la vida y limitar nuestro crecimiento.

Palabras Claves: mudar de piel, transformación, adaptabilidad.

Estado de la energía: transformación.

Otras formas de Grabado:



LAS AVES



Lugar en el sistema: 8

Forma: Las Aves

Tiempo del año: Yule/Invierno. En el hemisferio Sur: del 21/06 al 31/07, en el hemisferio Norte: del 19/12 al 31/12.

Momento del Ciclo: En el periodo de invierno, la claridad de los días es cada vez más corta, el frío nos lleva a

aquietarnos y la oscuridad nos abraza. Entre los pueblos antiguos era el verdadero comienzo del año, una etapa para honrar los antepasados, sabían que si bien al observar la naturaleza ésta parecía no tener vida, por debajo de la nieve se encontraban las semillas incubando, esperando a que el momento de crecer llegue, se consideraba que la madre tierra estaba en descanso, pero a la vez en su vientre se gestaba y crecía su hijo (el fuego que al nacer dará inicio a la primavera), es por esto que el periodo de invierno era una época del hogar, de reflexión, aprendizaje y planeamiento.

Significado simbólico: Esta Runa esta poderosamente asociada al elemento aire y se la considera la runa de los mensajes, suele marcarnos consejos, reflexiones, pensamientos compartidos o ideas que entran en nuestras vidas desde el afuera, sea en el dialogo o el compartir como también esos mensajes que llegan en momentos de meditación de forma onírica.

Como runa principal en una lectura nos invita a estar alerta y receptivos al afuera, ya que la resolución a nuestros problemas o inquietudes viene a través del dialogo y fundamentalmente el saber escuchar. Es importante también tener en cuenta en estos casos a la runa que esta más cercana a las Aves, ya que puede marcarnos desde que área vendrán esos mensajes.

En cuanto a situaciones de pareja esta Runa nos invita al dialogo, hace referencia a expresar y escuchar de forma clara, honesta y verdadera, para alcanzar las soluciones y el entendimiento.

A manera de consejo, esta Runa nos recuerda que no debemos encerrarnos en nuestros pensamientos, sino que debemos estar receptivos al afuera, para luego rumiar lo recibido y ver de qué forma podemos aplicarlo en nuestras vidas para crecer.

Palabras Claves: Mensajes, receptividad.

Estado de la energía: introspectiva.

Otras formas de Grabado:



Runas adicionales

A continuación, se describen 5 Runas más, las cuales han sido un agregado moderno que nace de la experiencia de distintos practicantes que sintieron la necesidad de incorporar más lenguaje para ampliar las respuestas en las lecturas, estás no son aceptadas por la totalidad de la comunidad mágica, pero considero que es importante hacer mención de ellas.

El OJO/ VIDENCIA



Lugar en el sistema: 9

Forma: El Ojo

Significado simbólico: Esta Runa hace referencia a la videncia y la capacidad intuitiva del consultante. Es una Runa que invita al consultante a guiarse por su intuición y permitirse fluir.

Puede aparecer para marcar que en ese periodo la intuición del consultante es capaz de ver los resultados antes de que pasen, posee una percepción muy clara de las cosas y debería de escucharlas.

En las preguntas referentes a los procesos personales esta Runa hace referencia al desarrollo de los dones a través de la

introspección, de bucear en lo profundo en busca de las habilidades ocultas.

Si esta Runa gobierna la lectura es fundamental estar receptivos al plano de los sueños, los cuales traerán respuestas oníricas al presente que se vive.

Como consejo esta Runa nos invita a fluir guiados por la intuición.

Palabras claves: videncia, intuición.

LA MUJER



Lugar en el sistema: 10

Forma: Útero o cáliz

Significado simbólico: Esta Runa representa a la mujer y a la energía femenina. Como tal va hablar de las cualidades femeninas, los dones de la intuición, el fluir emocional, la receptividad, la creatividad.

Esta Runa suele aparecer marcando puntualmente que el tema en cuestión tiene una poderosa influencia femenina y en lecturas puntuales que refieren a un grupo de personas esta Runa va a marcar que la solución pasa por una mujer influyente.

Si se está buscando ayuda, esta Runa junto con Las Aves, marca que debemos dialogar con un arquetipo femenino experimentado.

En preguntas referentes al amor, hace referencia a la llegada de una mujer a la vida del consultante o puede marcar una presencia femenina que influye sobre una relación de pareja, es importante ver las Runas que la rodean para poder determinar si esa influencia es negativa o positiva para la pareja y que traerá en el futuro.

Como consejo esta Runa invita a ser receptivos y creativos, avanzar en la vida sin olvidar el sentir y guiándose por la intuición.

Palabras claves: Mujer, Creatividad, Intuición, energía femenina.

EL HOMBRE



Lugar en el sistema: 11

Forma: Flecha

Significado simbólico: Esta Runa representa al hombre y a la energía masculina. Es una Runa que representa resistencia, dedicación, lógica y fuerza.

Como Runa en una lectura invita a ser meticuloso y planificar muy bien cada paso que se dará a partir de ese momento.

En cuanto a proyectos, hace referencia a proyectar de manera clara y concreta, confiando en las herramientas que se tiene y poniéndolas en práctica.

Puede marcar la influencia de un arquetipo masculino que está ejerciendo una influencia en el tema, observando las Runas que la rodean podemos determinar si esta influencia es positiva y que aportara más adelante.

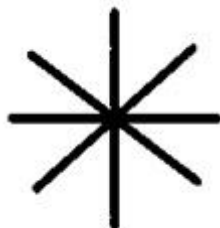
En temas referentes al amor, puede marcar la llegada de un hombre a la vida del consultante. En parejas puede marcar la influencia de un hombre en la relación, observando las Runas que la rodean podemos determinar si es una influencia negativa o no.

Si se está buscando ayuda, esta Runa junto con Las Aves, marca que debemos dialogar con un arquetipo masculino experimentado.

A manera de consejo esta Runa invita a planificar y seguir la propia estrategia a la hora de actuar, con confianza y determinación.

Palabras claves: fortaleza, planificación, energía masculina, hombre.

LA ESTRELLA



Lugar en el sistema: 12

Forma: Estrella

Significado simbólico: La Estrella es una Runa que representa los sueños a realizar, el camino de vida y el propósito personal, es una Runa de realización.

Esta Runa hace referencia que es un tiempo de realización personal y avance a través del sentir, es tiempo de confiar en las elecciones ya que se tiene la bendición del universo.

En lecturas referentes a diferentes caminos a tomar, esta Runa como guía de la lectura aclara que es tiempo de tomar el rumbo del sentir, tomar el camino que sentimos con más fuerza y que si bien puede que no sea fácil o corto, es el que traerá mayor satisfacción personal a largo plazo.


En lectura referente a parejas, hace referencia que la relación está en un párido de hacer realidad sus sueños, es en tiempo para compartir, disfrutar y poner en marcha proyectos postergados de la relación.

A manera de consejo, esta Runa le recuerda al consultante que la realización de los sueños es primero, ya que son los únicos capases de dar felicidad verdadera, aclarando que no importa cuánto se tome de tiempo o esfuerzo ya que

todo lo que perdura lleva dedicación, pero a la vez trae mucha satisfacción.

Palabras claves: camino, realización, propósito, si, sueños.

ROMANCE



Lugar en el sistema: 13

Forma: Triqueta

Significado simbólico: Esta Runa en la antigüedad representaba la trinidad, las cosechas y la fertilidad. Está asociada a la Diosa triple y a la energía Lunar. (Más adelante dejare una referencia del significado rúnico talismán según la

Runología). En este caso oracularmente se la utiliza para representar la energía del Amor, la sexualidad, la pareja y lo erótico.

A menudo aparece para marcar la entrada del amor en la vida del consultante. En relaciones de pareja marca una atracción sexual potente y una conexión emocional sólida.

En lecturas referentes a engaños, puede hacer referencia a una aventura. Es importante tener en cuenta que nos dicen las Runas que la rodean para saber qué consecuencias tendrá a largo plazo.

En lecturas de trabajo interior hace referencia a sanar el amor propio y permitirse disfrutar de la sexualidad como sagrada y sana, en lecturas negativas puede marcar heridas internas de parejas sexuales anteriores no sanadas.

A manera de consejo, esta Runa invita a fluir a través del sentir, disfrutar de las relaciones y vínculos, sin dañar ni permitir ser dañado.

Palabras claves: Amor, sexualidad, atracción sexual.

Capítulo III

Conectando con cada energía del oráculo

Ritual de apertura de la intuición: Llamado a la gran bruja.

Para este ritual buscaremos conectar con Aradia, con la energía de la reina y la Diosa de las brujas cuya energía se encuentra presente en todas las runas de este oráculo. Para este ritual necesitamos hacer la apertura del círculo el cual es recomendable hacerlo a la manera Wicanna del cual pertenecen estas runas. Si no conoces como hacerlo a continuación te presentamos una guía sencilla para llevarlo a cabo. Recuerda que el trazado del círculo como su apertura y despedida es un

ejercicio que amerita práctica constante para realizarlo de forma correcta. En tus primeras practicas es aceptable que utilices tu libro de sombras donde escribas los pasos a realizar como guía.

Para este ritual necesitas:

Una vela que represente a la Diosa o Imagen de la Diosa

Una vela que represente al Dios o Imagen del Dios

Cuatro velas que representen los cuatro elementos, puedes usar todas las velas blancas o un color para cada uno y así representarlos: rojo el elemento fuego, azul el elemento agua, verde el elemento tierra y blanco o celeste para el elemento aire

Una imagen de Aradia mediana que pueda estar junto a la bolsa donde guardas tus runas de las brujas.

Vela para el altar (blanca o roja)

Un bol para poner agua

Un bol para poner sal (sal marina)

Una copa

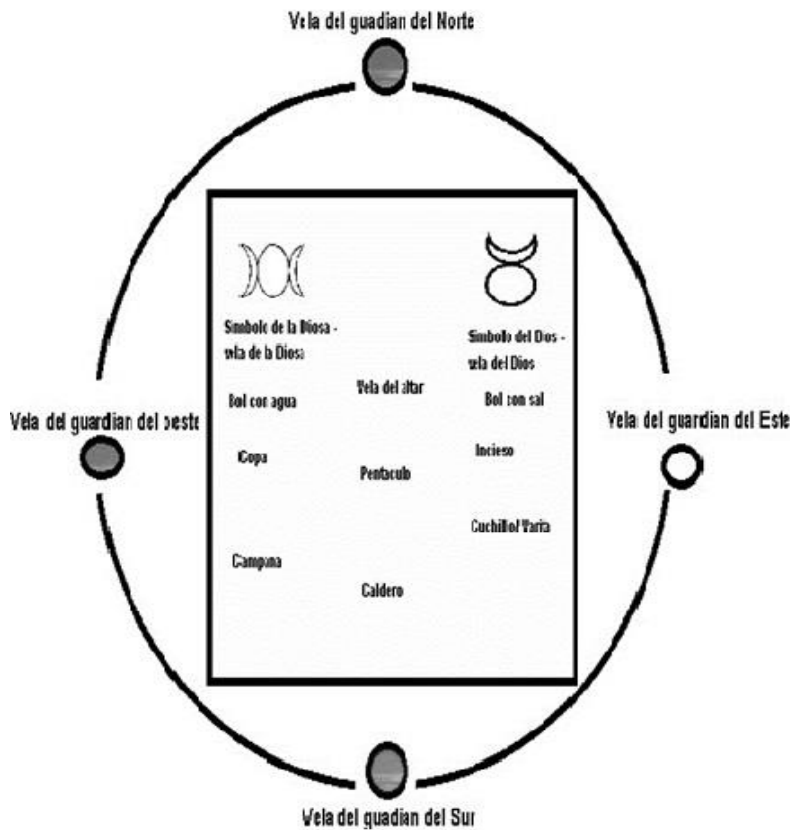
Una campana

Un pentaculo

Un caldero

Cuchillo / Athame Varita (Opcional)

Lo primero que debes hacer es organizar el altar que debe estar en dirección hacia el Norte. Ten todo lo que vayas a usar en el Ritual a mano, ya que una vez trazado el Círculo no puedes romperlo. A continuación te muestro como debes organizar las distintas herramientas mágicas sobre tu altar.



En el centro del pentaculo debes de colocar la imagen de Aradia y alrededor de su foto todas las runas de las brujas.

Prepara tu espacio para realizar el ritual, es recomendable que utilices tu escoba de bruja y limpies el lugar. Puedes preparar agua con sal marina y salvia para rociar en todo el espacio donde ritualizaras. Igualmente puedes prepararte tu también energéticamente tomando u nos baños de sales energéticos antes de comenzar o un bato de manzanilla.

Trazando el Círculo

Después de haber organizado el altar es momento para realizar el trazado del círculo, toma el atahame apuntando e iniciando desde el Este el lugar del elemento aire en Deosil es decir en dirección de las manecillas del reloj Terminando hacia en esa misma dirección. Mientras que trazamos el círculo dirás las siguientes palabras:

“Te conjuro, circulo de poder, para que seas el límite entre el mundo de los hombres y el mundo invisible, te conjuro para que me protejas y dentro de ti contengas la energía que he deliberar en este ritual. Te bendigo y te consagro”

Volvemos al centro del Altar, digo las siguientes palabras y enciendo la vela del altar:

“En este descubrir mágico transito este umbral sin tiempo Frente al umbral de los mundos llamo y pido la asistencia de mis ancestros para que me acompañen.”

Toma el athame y disponte a hacer la consagración del Agua, poniendo la punta del athame dentro del agua y diciendo las siguientes palabras:

“En nombre del Dios y la Diosa, yo te limpio Agua y conjuro fuera de ti toda impureza. Bendita seas”

Toma el athame y pon su punta dentro de la Sal, para realizar su bendición y di las siguientes palabras

“En nombre del Dios y la Diosa yo te consagro. Bendita seas”

Agrega tres pizcas de sal en el agua, mezclando con el athame, 3 vueltas en sentido contrario a las agujas del reloj y

mientras con esa agua trazar el círculo recita las siguientes palabras:

“Con agua y sal trazo el círculo sagrado. Solo amor mora en él y solo amor entrara en el”

Encender los carbones del incensario y poner la punta del athame en el . Di las siguientes palabras para bendecir el fuego:

“En nombre del Dios yo te bendigo Fuego. Haz que siempre recuerde el Fuego Sagrado”

Agrega algunas resinas o hierbas al incensario sobre el pentáculo, echar un poco de incienso .Poner la punta del athame en él y decir:

“En nombre del Dios y la Diosa yo te bendigo, que la fuerza de los espíritus de estas hierbas protejan y bendigan este círculo”.

Levanta el incensario y en sentido de las manecillas del reloj trazo el círculo con el aire.

Seguido de esto disparte a realizar el llamado de los Guardianes empezando desde el Este:

Este: *“Guardianes del Este, Señores antiguos del Aire, yo los llamo para que vengan a este círculo, lo carguen con sus poderes y lo protejan (encender la Vela). Bienvenidos sean”*.

Norte: *“Guardianes del Norte, Señores antiguos de la tierra, yo los llamo para que vengan a este círculo, lo carguen con sus poderes y lo protejan (encender la Vela). Bienvenidos sean”*.

Oeste: *“Guardianes del Oeste, Señores antiguos del agua, yo los llamo para que vengan a este círculo, lo carguen con sus poderes y lo protejan (encender la Vela). Bienvenidos sean”*.

Sur: *“Guardianes del Sur, Señores antiguos del fuego, yo los llamo para que vengan a este círculo, lo carguen con sus poderes y lo protejan (encender la Vela). Bienvenidos sean”.*

Invitación al Dios y la Diosa

“Madre, yo llamo tu presencia a este círculo, que lo llenes de tu amor y de tu luz protectora (encender la vela de la Diosa). Bienvenida seas”

“Padre, yo llamo tu presencia a este círculo, llénalo de tu amor y fuerza protectora presencias mi ritual .Bienvenido seas (enciende la vela del Dios). Bienvenido seas”

Luego levanta el athame

“como es arriba”

Luego bájalo

“es abajo”

(Con el Athame apuntando hacia el centro) di las
siguientes palabras:

*“El Circulo esta sellado por el poder de los Dioses y los
Guardianes. Que estos me guíen y me protejan”*

Una vez que hemos hecho esto, es el momento para
meditar un poco antes de iniciar el ritual. Después de realizar la
meditación mira la imagen de Aradia en el centro del pentaculo
y recita las siguientes palabras:

*“Aradia reina de la noche, reina de las lagrimas de la
luna. Me presento ante ti en este círculo, para escuchar los
secretos aun no revelados, tú que contiene las llaves de los
misterios, y el ciclo del renacimiento, que abres la puerta al
vientre de la iluminación ven a mi encuentro en esta
encrucijada y revela en mi a la gran bruja. En tu nombre tomo
estas runas (tomo cada una de las runas y las pongo dentro del
caldero) para que revelen tus secretos y se tu voz en medio de
la oscuridad. En Tu vientre se encuentra abierto y en él la
energía del sol, la luna, los anillos, las lanzas cruzas, la*

mazorca de maíz, la serpientes, la cicatriz, las aves, el ojo, el romance, la mujer, el hombre y la estrella”

Con el dedo índice de la mano derecha comienza a revolver las runas como si se tratara de un preparado, mientras recitas las siguientes palabras:

“En el caldero de la gran bruja las energías dan vuelta como una danza, revelando sus rostros”

Visualiza como toda la energía contenida en el caldero penetra cada una de las runas. Extiende tus manos alrededor del caldero y mira como la luz dentro del caldero ilumina todo el círculo en su interior, como te ilumina totalmente. Puedes tomarte todo el tiempo que necesites, visualizando meditando y sintiendo las energías que se emanan.

Para terminar tomate un rato mas para hablar con Aradia, permítete fluir en sus presencia, expresarte con libertad y así mismo escuchar sus mensajes y dale las gracias.

Después de realizar el ritual es momento de liberar el círculo, lo primero que debes hacer es la despedida de los Dioses.

“Señora y madre te doy las gracias por haber venido a mi encuentro en este círculo y compartido conmigo este ritual. Feliz Partida y Feliz Reencuentro” (Apagar la vela de la Diosa)

“Señor y padre te doy las gracias por haber venido a mi encuentro en este círculo y compartido conmigo este ritual. Feliz Partida y Feliz Reencuentro” (Apagar la vela del Dios)

Después de despedir a los Dioses debes despedir a los Guardianes empezando por el Norte en el sentido contrario a las manecillas del reloj. Despide a cada Guardián apagando la vela luego de decir las siguientes palabras

Norte: *“Guardianes del Norte, Señores de la tierra, agradecemos sus presencias y protección, los despido en paz, Feliz Partida y Feliz Reencuentro” (pagar vela)*

Oeste: *“Guardianes del Oeste, Señores del agua,
agradecemos sus presencias y protección, los despido en paz,
Feliz Partida y Feliz Reencuentro”* (apagar vela)

Sur: *“Guardianes del Sur, Señores del fuego,
agradecemos sus presencias y protección, los despido en paz,
Feliz Partida y Feliz Reencuentro”* (apagar vela)

Este: *“Guardianes del Este, Señores del aire,
agradecemos su presencia y protección y los despido en paz,
Feliz Partida y Feliz Reencuentro”* (apagar vela)

Con el Athame cerramos el círculo en sentido contrario de las agujas del reloj comenzando por el Este, visualizando como corriendo la energía que dejamos fluir en un principio.

*"El círculo está abierto mas nunca roto. Feliz Partida y
Feliz reencuentro. Así sea!"* (Apagar la vela del altar)

En este momento ya puedes salir del círculo.

Trabajo espiritual con cada runa

El sol

Esta runa al estar relacionada al festival de imbolc, también llamada el festival de la doncella. Nos habla de inicios, nuevos comienzos, todo aquello que nace y ha de ir creciendo. Algunas de las Deidades cuyas energías están presentes en esta runa son Brigitte, Anahi , Ñusta, Wari, Artemisa y Tara , mientras que en la dualidad masculina encontramos

¿Cómo conectar con la energía de la runa del sol?

Para conectar con esta energía podemos realizar un saquito de semillas ya que por medio de este representaremos el proceso de crecimiento, los comienzos, el desarrollo y la fertilidad que lleva al éxito. Es preferible realizar este saquito al medio día, momento del día que está asociado al Fuego elemento regente y de gran relación con el sol.

Para realizar este saquito necesitaras:

1. Un retazo de tela de color amarillo o naranja
2. Una cinta delgada de tela de color rojo
3. Granos de arroz, maíz y lentejas (si no cuentas con estos tres granos puedes elegir otros tres tipos de granos de tu preferencia)
4. una vela de color rojo

Utilizamos el color amarillo ya que es el color que va a representar la energía de esta runa , la tela adentro va a contener las semillas como la representación de los frutos que están por crecer de la tierra , por todos los proyectos , sueños y la expansión que esta por producirse de nuestro interior hacia afuera. La cinta de color rojo denota la energía del elemento fuego así mismo como la vela que nos simboliza esa energía de empoderamiento y de iniciación.

Procedimiento:

Pondremos sobre el altar la tela, la cinta, las semillas y la vela. Enciende la vela y por un momento mira la llama que se encuentra frente a ti, tómalas las semillas, une las cuatro puntas de la tela y cierra tu saquito con la cinta de tela roja dándole tres vueltas en el sentido de las manecillas del reloj y aunando tres veces.

Después de anudar el saquito debes poner tus manos alrededor de la vela roja, cierra tus ojos y repite las siguientes palabras:

“Energía solar, energía del fuego irradia en mí tu fuerza, transforma y acompaña”

Toma el marcador y graba sobre el saquito la runa del sol, siempre visualizando e intencionado lo que deseas. Después de haberla dibujado pon el saquito frente a ti y tus manos alrededor de él y visualiza como comienza a salir una luz brillante de aquel grabado, como penetran esas luces en lugar donde te encuentras y así mismo tus manos.

Tomate el tiempo que desees en ese momento para conectar con esa hermosa energía. Este saquito debes dejarlo durante un mes sobre el altar, pasado este mes debes abrirlo en la naturaleza y esparcir las simillas a la tierra, dando las gracias por las bendiciones recibidas.

La Luna

Esta runa está relacionada a equinoccio de primavera u Ostara. Nos habla de energía, la fuerza del movimiento, el poder de la transmutación. Esta runa tiene fuerte influencia de la madre de las aguas, las sacerdotisas de la luna y así mismo de las deidades lunares. Los cambios de vida en esta runa hacen alusión al despertar de la energía femenina así como los dones entre ellos la intuición.

¿Cómo conectar con la energía de la runa de la Luna?

Para conectar con la energía de la runa de la Luna puedes realizar una meditación, esta meditación debes realizarla en noche de luna llena ya que esta luna es el resultado de distintos cambios y procesos hasta llegar al tiempo de estar visiblemente completa. Es una luna que nos habla de misterio por tanto es un momento importante para conectar con esta energía muy reinante en esta runa.

Lo primero que debes hacer es preparar el altar, puedes hacer uso de una tela azul en el que organizaras de la siguiente manera:

1. Crea un círculo con velas plateadas o blancas
2. En el centro coloca una imagen de una diosa lunar o de las aguas ya que ellas representan la fluidez, las aguas de la vida y el flujo menstrual.
3. Una copa de vidrio con agua o sangre menstrual.

Sostén en tu mano izquierda la runa de la Luna y con la mano derecha enciende cada una de las velas comenzando desde el Este en dirección a las manecillas del reloj. Después de encender cada una de las velas siéntate cómoda y cierra tus ojos. Al cerrar los ojos y comienza a respirar suavemente siendo consciente de como entra el aire a tus pulmones y así mismo como sale de ellos. Percibe el aire que ingresa por tu nariz y sale por tu boca, comienza a visualizarte en medio de un campo lleno de capullos donde quiera que mires están esos capullos, sientes la tierra bajo tus pies y aquel olor a humedad que caracteriza al ambiente después de un día de lluvia.

Miras hacia arriba y ves millones de estrellas decorando el cielo y una gran luna llena en medio iluminando todo aquel campo. De repente ves como poco a poco esos capullos comienzan a abrirse. Comienzan a abrir sus pétalos dejando ver como de cada ellos salen seres luminosos, seres alados que al verte sonríen y revolotean a tu alrededor dejando caer sobre tu cabello un polvillo plateado. Algunas de esas hadas se acercan hacia si ti, pero es una en especial la que se posa sobre tu

hombro izquierdo en el que sostienes la runa y pone de ese polvillo plateado sobre ella. Miras hacia adelante y frente a ti ves una figura femenina caminar entre aquellos seres y las flores, al estar más cerca puedes ver su rostro y puedes escuchar su voz y cada una de las palabras que tiene para decirte, escúchalas y guárdalas en tu corazón. Tomate el tiempo que necesites para este momento especial.

Seguido de este momento, comienza a respirar nuevamente suavemente siendo consciente de tu respiración, mueve los dedos de tus pies, los dedos de tus manos un lentamente, poco a poco abre tus ojos. Al abrir los ojos pon a la runa entre tus manos y respira profundamente tomando una gran porción de aire y exhala soplando sobre la runa. Realiza esta respiración y exhalación sobre la runa tres veces, al terminar da las gracias a la Diosa y apaga las velas en el sentido contrario a las manecillas del reloj comenzando desde el Este. Deja este altar puesto durante tres días seguidos, después de transcurridos estos días puede verter el agua o la sangre menstrual sobre las raíces de un árbol o maceta.

Los anillos

Esta runa está relacionada a la festividad de Beltaine. Nos habla del despertar de la energía, la necesidad del alma de encontrar la fusión con el amante y el mundo, la necesidad de la unidad. Las deidades asociadas a estas runas son todas aquellas que tiene relación con la sexualidad, el arte, la creatividad y todas las formas de belleza.

¿Cómo conectar con la energía de la runa de los anillos?

Este ritual nos habla del despertar del amor interno de ese amor propio que debemos fortalecer siempre. Para este ritual necesitaras:

Cobija o tela roja

Una vela rosa

Pentaculo

Runa de los anillos

Vaso de vidrio con agua

Pétalos de rosas rojas

Para este ritual necesitamos disponer de un lugar muy privado como es la habitación. Allí ubicaras el pentaculo en dirección al este, el centro podrás la runa y la vela del lado izquierdo. Alrededor del pentaculo pondrás pétalos de rosas rojas.

Extiende la cobija o la tela roja delante del altar y siéntate sobre ella en posición para meditar. Comienza a respirar tomando aire de manera profunda y visualizando como se van llenando los pulmones de arriba a abajo y lentamente respira visualizando igualmente como sale el aire de ellos. Realiza tres de estas respiraciones.

Visualiza como raíces comienzan a salir de tu coxis hacia la tierra, sienta como esas raíces energéticas se abren paso

recorriendo tu cuerpo, llegando así hacia el centro de tu pecho abrazando al chakra del corazón. Todas aquellas raíces se van entrelazando hasta crear la figura de una flor, una flor de loto de color rosa, pero un rosa muy brillante que ilumina todo tu pecho. Pon las palmas de tus manos sobre la vela y deje que toda la energía que emana el loto desde el centro de tu pecho entre en la vela, visualiza como esa luz se hace más grande y más fuerte hasta comenzar a tomar un color rojizo. Extiende tus manos en dirección hacia la runa de los anillos y siente como la energía que está en ti penetra la imagen de los anillos y los hace brillantes hasta parecer de oro.

Deja que la vela se consuma totalmente junto a la runa, tomate el tiempo que necesites para realizar este ritual. Al terminar puedes meditar en torno a la energía de la runa sobre la cual conectarse en ese momento, que crees que necesitas trabajar encuentro al amor propio y sobre como lo expresas a los demás.

Las lanzas cruzadas

Esta runa está relacionada a la festividad del solsticio de verano también conocido como Litha. Nos habla del despertar de la energía del impulso, del avance y las revoluciones internas pero también del plano de las emociones ante situaciones diarias que pueden traer un desequilibrio en nuestros estados de ánimo. Al estar asociado al elemento agua las deidades que conectan con esta runa son todas aquellas que tiene relación con este elemento.

¿Cómo conectar con la energía de la runa de las lanzas cruzadas?

Conectar con esta runa nos habla acerca de la importancia de trabajar nuestra parte interna, sobre cómo nos plantamos ante la vida frente a situaciones de la vida diaria que pueden traernos conflictos. Para realizar este ejercicio debes buscar un lugar tranquilo en el cual te permita reflexionar, en el

que puedas estar en silencio y en sintonía contigo, tener a mano lápiz y papel, un espejo, encendedor o fósforos.

Lo primero que debes hacer es pensar en cada una de las situaciones que han sido duras para ti, que te han traído conflictos y en las que sientes que no has sabido actuar o resolver de manera adecuada. En una hoja escribe el nombre de la situación y personas que estuvieron involucradas en ella, analiza cual fue tu forma de actuar y escríbela. Luego de escribir lee en voz alta lo leído tres veces, al terminar cierra los ojos y comienza a visualizar como fueses querido actuar ante tal situación y así mismo su desenlace. Escribe en la parte de debajo el desenlace que fueses deseado que tuviese ese conflicto y en la otra cara de la hoja dibuja la runa de las lanzas cruzadas, toma el encendedor o los fósforos y quema el papel. Mientras quemas esa hoja visualiza como así llegan las situaciones que traen fricción y conflictos a la vida así mismo pueden desaparecer. Toma el espejo mírate en él y habla contigo misma recordándote toda la fuerza que hay en ti, todo el valor para afrontar la vida que has tenido, el esfuerzo que

haces día a día, expresa cada una de las cualidades que te hacen ser única o único.

Puede realizar ese ejercicio las veces que sientas que seas necesario y en los momentos que lo ameriten.

La mazorca de maíz

Esta runa está relacionada a la época de la cosecha, a la festividad de Lammás. Nos habla de nutrición, cosecha, protección, desarrollo y de todo aquello en lo que se ha alcanzado estabilidad. Esta runa se encuentra asociada a la madre nutriente, deidades asociadas a la abundancia y la cosecha como por ejemplo Ker, Ceres, Madron, Lakshmi, Zaramama, Allpamama entre otras.

¿Cómo conectar con la energía de la runa de la mazorca de Maíz?

Conectar con esta runa es conectar con la energía de la abundancia y de nuestro crecimiento personal. La manera de conectar que se presenta a continuación es una invitación al agradecimiento y de reflexión acerca de cómo vemos la abundancia si desde el agradecimiento con la madre tierra o si desde la necesidad de poseer para sentirse completo. Para este ejercicio necesitaras una canasta o un recipiente que tenga la capacidad de poner adentro varios objetos y un Marcador negro.

En la parte de abajo o en la zona que más te llame debes dibujar la runa de la mazorca de maíz. Dirígete hacia la naturaleza, en un lugar donde te sientas tranquila, pasea mirando detenidamente cada árbol, cada rama, cada fruto que se encuentre en ese lugar. Piensa en cada una de las cosas que has residido a través de tu trabajo y esfuerzo, cada vez que vengan a tu mente imágenes toma algo que se encuentre en el suelo ya sea una, hoja, una semilla, una roca y escribe sobre ella lo que has recibido en tu abundancia, sigue caminando por

aquel lugar hasta que reúnas en tu canasta todas esas bendiciones.

La cicatriz

Esta runa está relacionada al equinoccio de otoño o la festividad de Mabon. Nos habla estabilidad, lo concreto, lo material, el desapego que permite dar fin a situaciones. Así como la cicatriz es el resultado de un proceso de curación en una herida, esta runa refleja una sanación o termino de situaciones que han venido teniendo sus fases marcadas hasta que llega el momento de su término o cicatrización.

Esta runa se encuentra asociada a la madre de la tierra y las deidades asociadas a este elemento.

¿Cómo conectar con la energía de la runa de la cicatriz?

Cuando hayas terminado de recoger todas aquellas bendiciones (ver como conectar con la mazorca de maíz) párate

enfrente del árbol más grande y frondoso que puedas observar y dibuja un mándala haciendo uso de todo lo recogido adicionando la imagen de la runa de la cicatriz donde sientas que debes dibujarla. Al terminar de crear tu mándala tomate tiempo para meditar acerca de la energía que maneja esta runa, es decir la entrega mediante el desapego y el dejar que las situaciones tomen su rumbo comprendiendo así que llegan a su fin

La serpiente o las olas

Esta runa está relacionada la festividad de Samhain o el día de los muertos. Nos habla de aquello que está en transición o cambio. Como la serpiente cambia de piel o como las olas pueden moverse en diferentes direcciones y tomar nuevos rumbos así esta runa nos proyecta la energía de la adaptabilidad o transformación.

Esta runa se encuentra asociada a la Diosa Oscura, a la Anciana llena de sabiduría, a la señora de la muerte y dispensadora del renacer. La Diosa tejedora del inframundo.

¿Cómo conectar con la energía de la runa de la serpiente o cicatriz?

Para conectar con esta runa puedes realizar meditaciones frente al mar teniendo entre tus manos esta runa. Antes de cerrar tus ojos debes observar las olas, sus movimientos e incluso puedes entrar dentro del mar y tener ese contacto con el agua. Regresa a la orilla cierra los ojos y centra tu atención en los sonidos de las olas, siente como poco a poco vas entrando en sintonía con ellas.

Imagina como de la tierra salen raíces que se conectan con la planta de tus pies y como esas raíces van subiendo hasta llegar a tu entrecejo de allí nace una luz de color violeta. Esa misma luz violeta esta vez crea un hilo que se une a la runa que se encuentra entre tus manos y es de esa runa de donde ves cómo se elevan imágenes de ancianos y ancianas con múltiples

saberes y medicina quienes te muestran una situación en puntual que debes permitirte reconocer que ya ha sanado, permítete ver lo que te muestran y al finalizar da las gracias.

Las aves

Esta runa está relacionada al solsticio de invierno o la festividad de Yule. Nos habla del aliento, del poder la palabra y del pensamiento por igual. Acceso a la fuerza vital a través de la respiración y estados ampliados de conciencia. Esta runa se encuentra asociada a la Madre del Aire y a las deidades asociadas a este elemento.

¿Cómo conectar con la energía de la runa de las aves?

Ritual para apertura del pensamiento

Este tipo de ritual se lleva a cabo cuando queremos abrir nuestra mente para recibir nuevos conocimientos o cuando nos sentimos bloqueados mentalmente.

Este ritual se realiza en cumbres de montañas, llanos
barridos por el viento, cielos nublados o torres elevadas.
Preferiblemente en el amanecer. Para realizarlo necesitas:

Una pluma

Pentaculo

Un objeto de cobre

Palo santo

Sahumador

Vela blanca

Una cinta de tela de color blanca delgada: en esta cinta
dibuja la runa de las aves. Este dibujo debes hacerlo en el
amanecer del día anterior al desarrollo del ritual. Antes de
comenzar el ritual amarrada a la cinta a la vela blanca.

Ubícate en él la dirección Este y coloca así mismo el
pentaculo y en medio de este la vela blanca y la pluma.

Siéntate frente al pentaculo y enciende el palo santo, cierra los ojos por un momento y permite que tu sentido del olfato pueda disfrutar y conectarse así mismo con el aroma que expide. Enciende el palo santo pero esta vez déjalo dentro del sahumador pondo a la altura de tu frente y haciendo uso de la pluma comienza a hacer movimientos dirigiendo el uso del palo santo a tu cabeza.

Mientras haces eso di las siguientes palabras:

Así como este humo se eleva, el conocimiento llega.

Así como este aroma entra en mi nariz entra las vibraciones positivas

Así como este el viento se abre para recibir mis intensiones, así mismo se abre mi mente

Construye, crea, formula, encuentra.

Seguido de esto desamarra la cinta blanca de la vela, toma el objeto de cobre pásalo por el fuego de la vela blanca y

amárralo a la cinta y así mismo amarra este a un lugar alto por ejemplo un árbol un árbol cercano al lugar. Amárralo en forma que quede como un movable suspendido en el aire. Mientras haces esto di las siguientes palabras:

Ofrendo al viento

Ofrendo desde la conciencia de mi pensamiento.

GRACIAS

¿Cómo conectar con la energía de las runas adicionales?

Cuando hablamos de las runas adicionales nos referimos a la runa de la intuición o la videncia, la runa de la mujer, la runa del hombre, la runa de la estrella y la runa del romance.

Runa de la intuición o la videncia

Para conectar con la runa de la intuición o la videncia puedes realizar un ritual para descubrir situaciones que parecen ocultas o escondidas que queremos ver resueltas.

Para esto se debe tomar ramas y flores de jazmín para hacer una corona que usaremos en nuestra cabeza durante todo el ritual a realizar, desde el trazado del círculo hasta liberar el círculo. Esto representa el poder y autoridad para gobernar sobre lo que se quiere conocer. Recuerde siempre bendecir y pedirle su favor a la planta antes de cortar. En tu entre cejo dibuja la runa usando aceite esencial de jazmín.

Para el trazado del círculo es necesario hacer uso de la sal para bendecirlo

Sentarse frente el altar, tomar una vela blanca y atar en ella tres flores de jazmín con una cinta de tela negra. Mientras las atas debes pedirles a tus antepasados que te brinden su asistencia para conocer lo desconocido.

Al poner la vela en el altar, con la sal traza un círculo a su alrededor. Después de trazado este círculo con las manos alrededor de la vela decir:

“Que se la luz, que sea la verdad, que sea el conocimiento”

Tomar un cuenco de vidrio o de barro con agua, agregar tres pétalos de jazmín y tres piscas de sal marina. Al tomarla entre tus manos decir:

“Manifiestas sean todas las cosas, los dioses hablan, los dioses muestran, los dioses dan la sabiduría, los dioses agudizan la visión del desconocido de lo que paso de lo que ha de venir”

Poner el cuenco al lado de la vela, mirar dentro del cuenco y por medio del agua podremos tener respuesta a lo que deseamos conocer.

La runa de la mujer y del hombre

Cuando se habla de la runa de la mujer y la runa del hombre es acertado decir que ambas se refieren a la sagrada energía femenina y la energía sagrada masculina, para conectar con estas ellas se pueden realizar diferentes prácticas mágicas y espirituales.

La runa de la mujer se refiere a las vibraciones sutiles y serenas por tanto puedes realizar prácticas mágicas asociadas a esta dualidad como es el amor, aumentar belleza, recuperar juventud, favorecer la curación, desarrollo de poderes síquicos, potenciar la fertilidad, atraer riquezas, potenciar o fomentar la felicidad y la Paz, favorecer al sueño y a la espiritualidad.

Entre las practicas espirituales se encuentran las danzas lunares, meditaciones lunares, circulo de mujeres, sembrar tu luna a la tierra entre otras.

La runa del hombre se refiere a las vibraciones fuertes y ardientes por tanto puedes realizar prácticas mágicas asociadas

a la protección, purificación, romper embrujos, exorcismos, deseos, potencia sexual, salud, fuerza y el valor.

Es importante aclarar que tanto hombres como mujeres debemos buscar conectar con nuestra energía contraria ya que al ser seres duales debemos siempre buscar la armonía entre ambas para así mantenernos equilibrados.

La runa de la estrella

Una forma de conectar con la energía de esta runa es mediante una meditación sencilla pero significativa. Al estar relacionada a los propósitos y a los sueños realizaremos esta meditación en noche de luna nueva.

Enciende en tu altar una vela blanca, celeste o plateada. Cierra tus ojos y medita acerca de cada uno de los proyectos, propósitos o sueños que desees llevar a cabo, tomate el tiempo que necesites en este momento. Al terminar de meditar toma un

papel y dibuja en grande la imagen de la runa de la estrella y sobre ella escribe cada uno de los propósitos que quieres llevar a cabo y que te propones para lograrlo, al terminar de escribir dobla la hoja y déjala sobre el altar. Al llegar la próxima luna nueva siéntate nuevamente sobre el altar y abre la hoja y lee lo que habías escrito, reflexiona como ha sido tu trabajo durante ese periodo para lograr lo que desea y cómo vas a trabajar por ello durante los próximos días antes de la llegada de la siguiente luna nueva.

La runa del romance

Para conectar con la energía de la runa del romance puedes llevar a cabo un ritual enfocado en la energía sexual.

Para este ritual necesitaras:

Una vela roja en la que dibujaras previamente la runa del romance.

Pentaculo

Cuarzos

Vaso de vidrio con agua

Pétalos de rosas rojas

Para este ritual necesitamos disponer de un lugar muy privado como es la habitación. Allí ubicaras el pentaculo en la dirección sur, el centro podrás cuarzos y una vela roja. Alrededor del pentaculo pondrás pétalos de rosas rojas. Pon la cobija o la tela roja delante del altar y acuéstate completamente desnudo o desnuda con las piernas dando hacia el pentaculo quedando expuestos tus genitales frente a él. Comienza a masturbarte sintiendo cada una de las caricias que vas dando a tu cuerpo y en medio de ella pidiéndole al fuego su bendición sagrada, antes de llegar al orgasmo siéntate permítete llegar al orgasmo viendo la llama de la vela y así mismo el grabado de la runa.

Para finalizar toma el vaso y bebe el agua. Este pequeño ritual de fuerza sexual es ideal para bendecir nuestra sexualidad sagrada. Bendecir con la fuerza del fuego nuestros órganos sexuales.

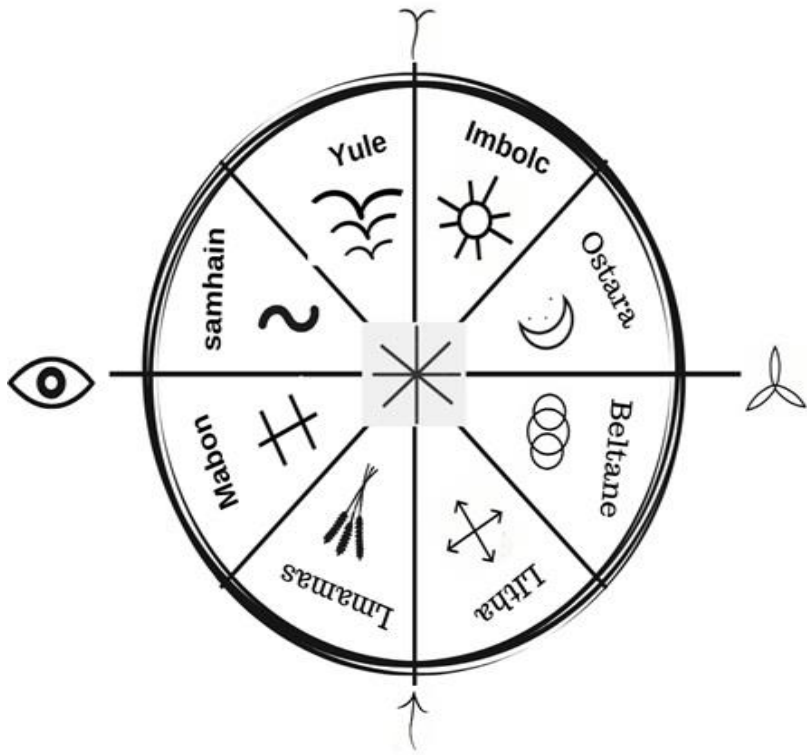


Ilustración de las runas de las brujas dentro del ciclo natural

Capítulo IV

Consagración

Cuando hablamos de consagrar hacemos referencia a darle del poder y la fuerza interna de su portador. La consagración de nuestras runas es un proceso íntimo y personal. Es a través de este acto donde impregnamos a nivel energético, a través de la energía de nuestra psique, pensamiento, intención, visualización y emoción.

Este tipo de consagración resulta un maravilloso ejercicio para aquellos que nunca han tenido contacto con su propia

energía, les permite conocer su poder de visualización e incorporarlo en su vida diaria.

Existen una amplia variedad de formas de cómo consagrar tus runas de las brujas, ya que cada tradición mágica tiene sus propios métodos, por lo cual el método que se presenta a continuación en este texto quedara incompletas, ya que le faltaran dos elementos claves, que son la “tradición” y la “Impronta personal”.

La tradición, la consideramos como un elemento a destacar porque si bien las runas de las brujas están mayormente asociadas a la tradición Wicca, son usadas por practicantes de otras líneas del paganismo y como dijimos en un principio, el origen de este oráculo no se puede datar a ciencia cierta quién lo creo, por lo cual se recomienda tener en cuenta estos lineamientos fundamentales e incorporarlos dentro de la tradición magia que cada uno sigue.

Impronta personal, llamamos a esa esencia sutil que define al practicante a la hora de realizar un ritual, esa parte emocional individual que lo caracteriza, así como la pasión, dedicación, devoción y expresión. Resaltamos esto porque el consagrar un oráculo es algo muy íntimo y personal, cuanto más impregnado de nuestro arte esté mayor será el vínculo que se genere entre ambos.

Para la consagración debes estar en un espacio sagrado para este momento ya sea tu altar o un espacio muy personal para ti.

Antes de realizar la consagración puedes limpiar cada una de las runas con un poco de agua y sal marina.

Es necesario el uso de un pentáculo donde ubicaremos los cuatro elementos es decir el agua, el fuego, la tierra y el aire y los ubicaremos en sus respectivos lugares según puedes observar a continuación:



En el espacio del agua puedes colocar un recipiente con ese elemento, en el fuego una vela encendida, en la tierra puedes poner tierra, piedras, ramas o sal y en el elemento aire puedes encender, encender incienso o sahúmo.

Ubica cada una de tus runas en el centro del pentáculo y lo que debes hacer es pasar cada una de las runas por los elementos en dirección de las manecillas del reloj es decir iniciando por elemento agua. Puedes pasar las runas de dos

formas una es pasándolas por cada elemento en sentido de las manecillas del reloj de forma circular tres veces o dibujando sobre el elemento la imagen del pentaculo diciendo las siguientes palabras:

“Yo consagro estas runas en el elemento (nombre del elemento para que le brinde el poder de los guardianes del aire”

Puedes elegir la forma en que quieres pasar una a una las runas por cada elemento ya sea de forma circular o dibujando el pentaculo.

Al finalizar de pasar todas las runas por los elementos puedes ponerlas nuevamente en el centro del pentaculo y dejarlo allí hasta el día siguiente para que se siga impregnando de la energía de los elementos. Puedes tomarte tu tiempo para meditar y seguir en disposición de ese momento tan especial.

Formas de limpiar nuestras runas de las brujas

Después de realizar lecturas es sumamente importante que limpiemos nuestras runas, existen varias formas de realizarla ya sea sahumándolas, pasándole un paño con agua y sal marina, agregar hierbas, resinas, sal a la bolsa donde se guardan y preparados destinados para ese fin.

Hierbas y sal dentro de la bolsa

Tener hierbas, sal o resinas dentro de la bolsa de nuestras runas pueden ser una excelente forma de constantemente limpiarlas y cargarlas. Existen ciertas plantas que nos pueden ayudar para este fin, a continuación, puedes observar un listado con algunas hierbas y resinas que puede ayudarte a escoger cuales quieres poner dentro de la bolsa:

Canela (*Cinamomum zeylanicum*)

Género: Masculino. Planeta: Sol Elemento: Fuego
Deidades: Venus y Afrodita.

Usos mágicos: Espiritualidad, éxito, curación, poder, poderes psíquicos, deseo sexual, protección y amor.

Ruda (*Ruta graveolens*)

Género: Masculino Planeta: Marte Elemento: Fuego.

Deidades: Diana. Usos mágicos: Curación, salud, poderes mentales, alejar malos espíritus y amor.

Gardenia (*Gardenia spp.*)

Género: Femenino Planeta: Luna Elemento: Agua.

Usos mágicos: Amor, paz, curación y espiritualidad.

Anís (*Pinpinella anisum*)

Género: Masculino Planeta: Júpiter Elemento: Aire

Usos mágicos: Protección, purificación, juventud.

Laurel (*Laurus nobilis*)

Género: Masculino Planeta: Sol Elemento: Fuego.

Deidades: Esculapio, Apolo, Ceres, Fauno y Eros.

Usos mágicos: Protección, poderes psíquicos, curación, purificación, Fortaleza.

Mirra (*Commiphora Myrrha*)

Género: Femenino Planeta: Luna Elemento: Agua.

Deidades: Isis, Adonis, Ra.

Usos mágicos: Protección, alejar malos espíritus, curación y espiritualidad.

Pino (*Pinus spp.*)

Género: Masculino Planeta: Marte Elemento: Aire.

Deidades: Cibeles, Pan, Venus, Dionisos, Astarte y
Silvano.

Usos mágicos: Curación, fertilidad, protección, alejar
malos espíritus y dinero.

Sándalo (*Santalum album*)

Género: Femenino Planeta: Luna Elemento: Agua.

Usos mágicos: Protección, deseos, curación, alejar malos
espíritus y espiritualidad.

Sauce (*Salix Alba*)

Género: Femenino Planeta: Luna Elemento: Agua.

Deidades: Artemis, Ceres, Hécate, Perséfone, Hera,
Mercurio.

Usos mágicos: Amor, adivinación amorosa, protección y
curación.

Romero (*Rosemarinus officinalis*)

Género: Masculino Planeta: Sol Elemento: Fuego

Usos mágicos: Protección, amor, deseo sexual, poderes mentales, alejar malos espíritus, purificación, curación, sueño y juventud

Menta (*Mentha piperita*)

Género: Masculino Planeta: Mercurio Elemento: Fuego.

Deidad: Plutón. Usos mágicos: Purificación, sueño, amor, curación y poderes psíquicos.

Tabaco (*Nicotiana spp.*)

Género: Masculino Planeta: Marte Elemento:

Fuego Usos mágicos: curación y purificación.

Perfume de brujas

Para la preparación de tus perfumes necesitas:

1. Alcohol puro etílico de 96°
2. Agua destilada
3. Aceite esencial para los aromas o hierbas.
4. Recipiente para perfumes (recomendable recipiente oscuro que proteja el perfume de la Luz)
5. Embudo pequeño
6. Gotero para los aceites esenciales.
7. Recipiente de vidrio para hacer la primera parte de la preparación del perfumen.

La fórmula para realizar nuestro perfume será:

Cuando utilizamos aceites esenciales:

60% de alcohol 96 + 31% de esencia + 9% de agua destilada.

Cuando usamos hierbas:

70% de alcohol 96° + 30% de agua destilada

Dentro del recipiente destinado para la primera parte de la preparación introducimos ya sean los aceites esenciales o las hierbas, cerramos el tarro y lo guardamos en un lugar fresco y oculto a la luz solar durante 1 semana. También puedes macerarlo en la nevera de casa. Pasado este tiempo la mezcla habrá dejado de estar turbia y todos los ingredientes se habrán macerado con éxito. En el fondo de la maceración habrán reposado sedimentos que no es conveniente volver a agitar. Finalmente rellenamos el frasco para perfume escogido con ayuda de un embudo pequeño sin echar la parte final en caso de haber posos o sedimentos. Nuestro perfume está listo para utilizarse.

¿Para qué nos sirve utilizar el perfume de brujas?

Este perfume puede ser utilizado para aplicarse antes de realizar cualquier tipo de ritual o previo a una lectura de cualquier oráculo. También puede ser utilizada para limpiar nuestras runas de las brujas o herramientas mágicas después de ser utilizadas, ya que permite la elevación de las vibraciones espirituales y a la vez produce una limpieza.

Para la preparación de este perfume necesitas:

- 1-Sándalo en polvo o aceite esencial de sándalo
- 2- Cascaras de limón o aceite esencial de limón
- 3-Canela en polvo o aceite esencial de canela
- 4-Alcohol etílico 96 °
- 5- Agua destilada
- 6- Recipientes para perfumes

El sándalo tiene el poder de la protección, alejar los malos espíritus y espiritualidad, la cascara de limón tiene el poder de la purificarnos antes de realizar rituales y la canela en este perfume tiene el poder de la espiritualidad, el psiquismo y la protección.

Preparación:

Dentro del recipiente destinado para la primera parte de la preparación introducimos el sándalo, las cascara de limón y la canela (proporcional a la cantidad de perfume que se desea preparar) o los aceites esenciales, agregaremos las hierbas o los aceites según los porcentajes vistos anteriormente y procedemos a batir el recipiente. Seguido de esto debemos dejar nuestro preparado en un lugar oscuro y seco durante una semana o máximo 15 días. Transcurrida la semana pasamos nuestro perfume al recipiente de perfume y realizamos la consagración con los cuatro elementos. Es recomendable realizarla en la luna llena o en ocasiones dejarla cargándose en

noches de luna llena donde los rayos de luz penetren el
perfume.

Capítulo V

Correspondencia con los planetas y elementos

Regencia de los planetas en las runas

Los planetas al igual que en los signos zodiacales, las plantas y en los días de la semana presentan regencia en cada una de las runas puesto que las energías que manejan son afines. Cada planeta y runa corresponden con algún aspecto interno específico de la estructura psíquica del ser humano.

Como sabemos tanto la luna como el sol no son planetas ya que la luna es una satélite y el sol una estrella, pero estos presentan una fuerte influencia mágicamente hablando por tanto hace parte de las correspondencias astrológicas. La Tierra no se encuentra incluida ya que nuestro planeta es el punto central desde donde se realizan todas las observaciones. Planetas como Urano, Neptuno y Plutón, son planetas

considerados como transpersonales porque se focalizan en las inquietudes, motivaciones y experiencias que tienen trascendencia en el plano de la personalidad, del yo o del ego; y a la vez son los que tienen las energías más profundas e inconscientes del ser humano.

Runas	Planeta
<p>El sol</p> <p>El hombre</p> <p>La luna</p> <p>La mujer</p>	<p>Sol: Este planeta tiene gran influencia sobre estas runas por la energía sagrada masculina. Es el planeta que simboliza en su totalidad la naturaleza del hombre.</p> <p>Luna: Este planeta tiene asociación sobre estas runas por la energía sagrada femenina. Es el planeta que simboliza en su totalidad la naturaleza de la mujer.</p>
<p>Los anillos</p> <p>Romance</p>	<p>Venus: Se encuentra asociado a estas dos runas puesto que es el planeta del amor, la belleza, la juventud, la amistad y la sexualidad.</p>
<p>Las lanzas cruzadas</p>	<p>Marte: la asociación de Marte con esta runa deriva de su energía dirigida por la pasión, valentía, fuerza y resistencia. También se le conoce por sus habilidades e instintos de supervivencia por medio del valor.</p>

<p>La mazorca de maíz</p> <p>La estrella</p>	<p>Júpiter : Este planeta está relacionado a estas dos runas por su vinculación al éxito , el dinero , la prosperidad , el optimismo , la visión , la justicia , la fe y la confianza.</p>
<p>La cicatriz</p> <p>La serpiente / Olas</p>	<p>Saturno: Se encuentra asociado a esta runa ya que es un planeta vinculado a las transiciones y a los desenlaces.</p> <p>Plutón: Es el planeta de las grandes transformaciones de lo viejo a lo nuevo. Es un planeta que nos habla de cambios, metamorfosis, de la supervivencia como así mismo de la adaptabilidad.</p>
<p>Las aves</p> <p>Ojo videncia</p>	<p>Mercurio: se encuentra asociada a estas dos runas ya que es el planeta de la comunicación, pensamiento al igual que los poderes psíquicos y mentales.</p>

Correspondencias con los elementos de las runas de las brujas

Runa	Elemento
El sol El romance Las lanzas cruzadas	El fuego es símbolo de creación y así mismo de consumación. El fuego tiene el poder de transformar, su naturaleza va desde la purificación , sexualidad, energía , poderío y destrucción.
La luna Los anillos	Agua: El elemento agua trabaja en el amor, el plano de las emociones, la purificación, la intuición y los misterios. El agua presenta un simbolismo femenino y por consiguiente relacionada con la Diosa.
La mazorca de maíz Cicatriz	Tierra: La Tierra es en su amplia imagen nuestra madre, el símbolo de la madre fértil que vivifica la tierra madre.

Serpiente / olas	Tierra / Agua: En esta runa encontramos a estos dos elementos que al estar simbolizada como las olas su energía predominante será el del elemento agua y al estar simbolizado como la serpiente la energía predominante será la de la tierra.
Las aves	Aire: El aire es símbolo del pensamiento, de los intangible, del conocimiento, del intelecto y de las ideas. Las practicas mágicas a realizar con este elemento son Viajes, enseñanza, estudios, libertad y conocimiento
La visión	
La mujer	Los cuatro elementos: La runa de la mujer y la runa del hombre tienen en si la energía de los cuatro elementos puesto que estos son los cuatro estados en la conciencia y la vida del ser humano, expresando así la energía sagrada femenina y la energía sagrada masculina.
El hombre	
La estrella	Éter

Capítulo VI

Interpretación del oráculo

En una lectura...

En una lectura el practicante utiliza ambas polaridades (hemisferios) para llegar a la interpretación, si bien el canal es intuitivo también es de suma importancia adiestrar el lado lógico.

El lado intuitivo, se mueve por el campo sutil y fluido, al cual se lo alimenta con la confianza, reconociendo su importancia y su sutil presencia en cada momento de la vida. Por otra parte, el lado lógico, hoy en día erróneamente es la parte que más utilizamos y que normalmente nos gobierna, el cual en estas prácticas debe ser aminorado en su marcha, la mejor manera es dándole un rol practico al cual nuestra lógica

pueda apegarse sin entorpecer a la intuición. Es decir, hacer que la lógica solo se limite a mantener latente durante la lectura la pregunta que se ha formulado (punto de partida) y durante está nos recuerde la forma o formato de lectura elegido (el mapa), el resto es netamente obrado por nuestro lado intuitivo.

Si bien hay que tener en claro el orden y el formato de lectura que usaremos para determinadas situaciones o momentos, hay tres cosas que suelen pasar por alto los practicantes y que son de extrema y vital importancia; lo que se busca de una lectura y la pregunta que están formulando, la comprensión del tiempo mágico, y la interpretación de la sabiduría que muestra una lectura.

A continuación, hablaremos un poco acerca de estos tres puntos y su importancia en las lecturas

¿Qué estás buscando de una lectura?

Es importante tener en claro que buscar soluciones en una lectura es condicionarse de manera errónea y rígida. Digo esto porque si uno busca una solución a un problema o que las lecturas den una respuesta, ellas nos responderán ya que como oráculo nos permitirá verlo, pero caminar de esta forma seria condicionar nuestra manera de proyectarnos, limitamos nuestro foco a la interpretación de la lectura y lo tomamos como definitivo, lo cual es erróneo porque todo cambia nada está quieto y mucho menos el futuro, por ende, lo mejor a la hora de hacer una lectura es centrarnos en el presente.

Si sabemos que nuestro futuro es una simple consecuencia de nuestra realización en el presente, que vivimos en el aquí y ahora, es decir, no podemos vivir de las proyecciones para el futuro, ni tampoco podemos vivir de nuestra historia pasada. Sería poco coherente buscar en una lectura soluciones prácticas e intelectualizar las respuestas.

Dejando en claro esto y teniendo en cuenta que, como practicantes de la magia, el camino en la vida es evolutivo,

cíclico y repleto de aprendizajes que aparecen en el momento adecuado y que las cosas que ocurren en este camino por algo ocurren. Es resultantemente importante que busquemos algo más en cada lectura que nos hacemos y le demos la debida importancia. Acercando más nuestras preguntas a lo que debemos aceptar de la situación presente, lo que debemos reconocer de ella y por qué se presenta ahora, qué aprendizaje traerá esta situación, qué cualidades de mi debo reforzar en esta etapa y qué cualidad que poseo puede ser un aporte en este aprendizaje, es decir, tener en claro de cada lectura porque recurrimos a ella y sabiendo que nuestras dudas o conflictos tienen un aprendizaje personal de trasfondo, el cual podemos elegir evadirlo pero volverá a aparecer en otro momento con otra cara y aún más latente.

Los oráculos son toda la sabiduría puesta a nuestra disposición, cuanta más capacidad de aceptación, apertura, receptividad, sinceridad e intuición, más podremos ver y

aprender de ellos. Al igual que cuanto más rígidos y cerrados estemos, menos podremos ver a través de ellos.

Tiempo en las Lecturas:

Cuando hablamos de tiempo en una lectura tenemos que tener en cuenta que este oráculo está asociado a los ciclos naturales por ende debemos tener en cuenta que la runa que sale al final de la lectura nos marca en qué momento del ciclo natural se llegara a la conclusión del tema en cuestión.

Recordemos que cada Runa nos marca un periodo del año y a la vez una energía en particular, por lo cual nos estará hablando de cuando es dicha resolución y en qué contexto.

Es importante aclarar en este aspecto, que desde la toma de conciencia de este conocimiento al respecto de un tema podemos cambiarlo si lo deseamos, ya que la proyección futura es cambiante de acuerdo a como nos direccionamos en nuestro presente por lo cual de no ser lo que se quiere es posible

cambiarlo tomando cartas en el asunto, preguntando al oráculo que energías debemos aplicar para alcanzar la resolución deseada, claro que en ocasiones pueden marcar que algunas cosas pasan por algo y no está en la persona el cambiarlas sino que está en ella saber reconocer el aprendizaje que traen en su camino evolutivo.

Poema de Lectura

A la hora de realizar una lectura podemos realizar el llamado de la forma en que sintamos más apropiada, se trata de conectar con las energías naturales y elementales. Uno de los poemas o recitados más utilizados no solo para lecturas sino también para distintos procesos mágicos, es el escrito por Doreen Valiente, Sacerdotisa Wicca iniciada por Gerald Gardner.

Es importante aclarar que si posees una creencia
diferente utilices ritual de lectura acorde a tu creencia.

LA RUNA DE LAS BRUJAS

Oscura noche y brillante luna,
Este y sur, oeste y norte.
Escuchad de las Brujas la Runa,
Y que mi alma la magia porte.
Tierra y agua, aire y fuego,
Varita, pentaculo y espada.
Trabajad en mi ruego,

Y escuchad mi llamada.

Velas e incienso, cáliz y cuchillo,

Poderes de la daga del brujo.

Levantaos en vida yo os lo pido,

Venid y ayudad en mi embrujo.

Reina del Cielo y la Tierra,

Astado cazador de la Oscuridad.

Enviad vuestros poderes a mi reino,

Y haced verdad mi voluntad.

Por el poder de la tierra y el mar,

Por la fuerza del Sol y la Luna.

Así es mi deseo, y así hecho será,

Cantando de las Brujas la Runa.

¿Quién fue Doreen Valiente?

Doreen Edith Dominy Valiente (4 de enero de 1922 - 1 de septiembre de 1999)



Fue una Wiccana inglesa responsable de escribir gran parte de la liturgia religiosa primitiva dentro de la tradición de la Wicca Gardneriana. Autora y poeta, también publicó cinco libros sobre Wicca y temas esotéricos relacionados.

Libros publicados:

- Donde viven las Brujas (1962)
- Un ABC de la Brujería (1973)
- Magia Natural (1975)
- Brujería para el mañana (1978)
- El renacimiento de la Brujería (1999)
- Cargo de la Diosa (2000)
- Where Witchcraft Lives Edicion Limitada (2011)
- La carga de la diosa - Edición ampliada (2014)
- Doreen Valiente – Bruja (2016)

“La magia está a nuestro alrededor, de las piedras, las flores, las estrellas, en el viento al amanecer y las nubes del ocaso; todo lo que necesitamos es abrirnos para ver y entender”

Soplar la Pregunta:

Este oráculo posee la particularidad de que siempre a la hora de hacer una lectura debemos soplar la pregunta a las Runas, es decir, antes de hacer una consulta:

- Cierra tus ojos y medita a cerca de aquello que deseas consultar, revisa lo vivido referente al tema y como se comportó la energía.

- Formula tu pregunta teniendo en cuenta el formato de lectura a utilizar.

- Toma las Runas y acércalas a tus labios, suavemente susurra tu pregunta a ella mientras dejas que tu aliento las alcance.

- Luego déjalas caer sobre el paño de lectura e interpreta lo que tienen para decirte.

Formatos de Lectura

A continuación, veremos los formatos de lectura que podemos utilizar con este oráculo, pasando desde la forma tradicional a algunos modelos que fueron creados por la

brujería moderna y que pueden a la vez ser muy prácticos para algunas consultas específicas.

Formato Tradicional

El formato de lectura tradicional, es sumamente libre en la interpretación.

Luego de meditar y soplar nuestra pregunta como mencionamos anteriormente, arrojamos nuestras Runas en el paño y comenzamos a interpretar.

Las Runas que salen boca abajo, son las que no tienen nada para decirnos en esta lectura por lo cual no las interpretaremos, es decir, interpretamos solo las Runas que salen boca arriba, comenzando con la Runa que se encuentra más cercana a nosotros y finalizando con la más lejana.

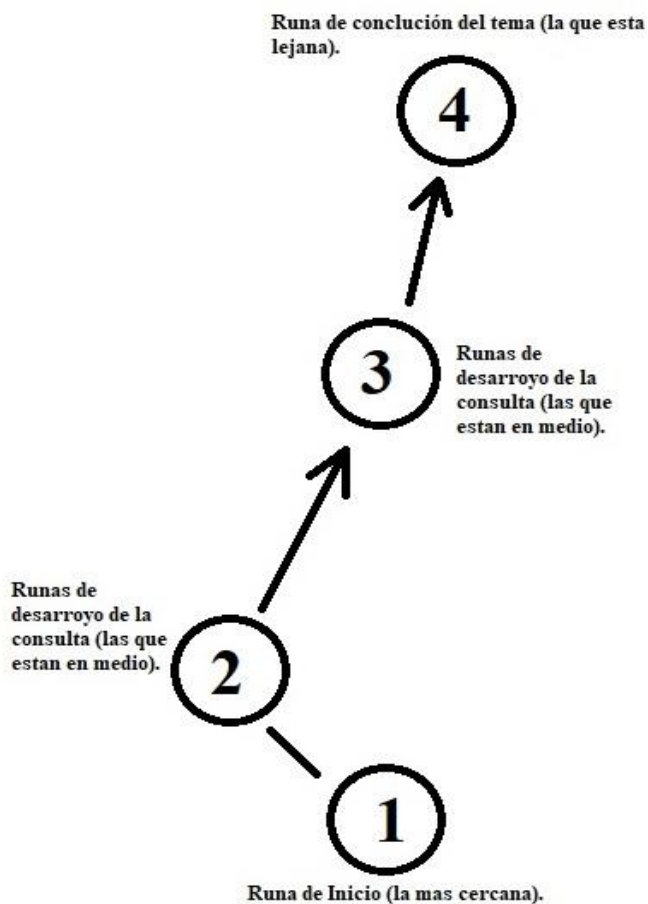
La Runa que está más cercana a nosotros es la que gobierna la lectura, como tal será la que marca la situación presente y el punto de partida de nuestra lectura.

La Runa se encuentra más lejana a nosotros es considerada la resolución del tema o pregunta, es el posible desenlace en el futuro de seguir obrando de la misma manera.

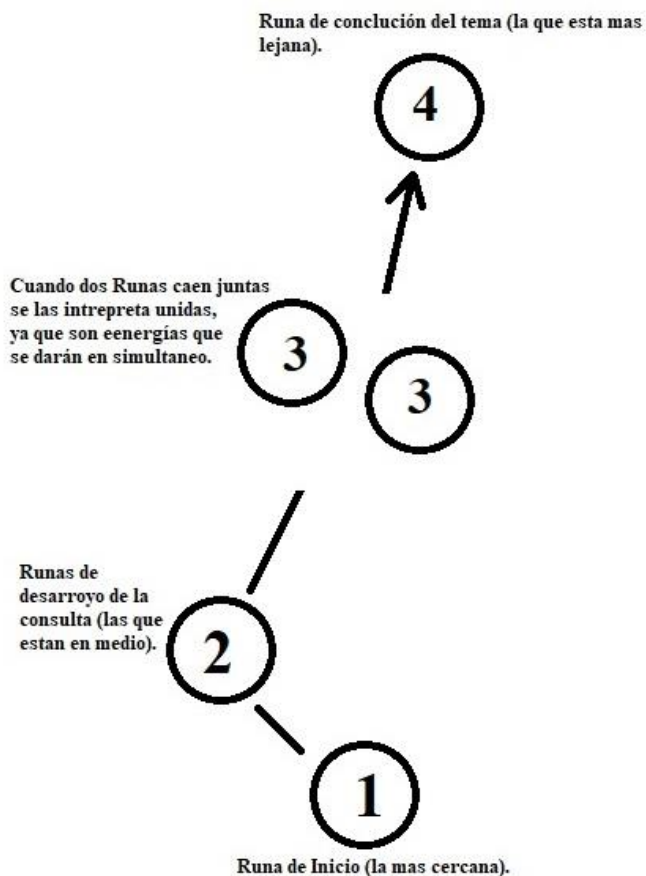
Las Runas que se encuentran en medio son las energías que se encuentran en el camino, es decir, el cómo se desarrollará el tema y que influencias energéticas tendrá hasta llegar a su conclusión. Para interpretarlas tendremos en consideración la cercanía entre unas y otras, es decir que Runa le sigue a cuál en el camino que se forma entre la Runa que es el punto de partida y la más lejana que nuestra conclusión.

A continuación, les dejo unos ejemplos al respecto de este formato.

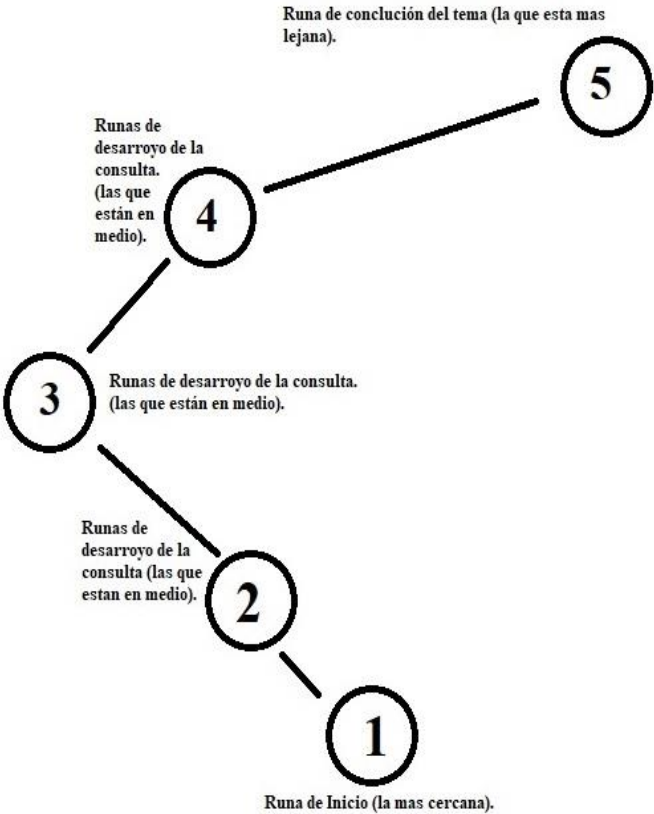
Ejemplo 1:



Ejemplo 2:



Ejemplo 3:



Formato Circular

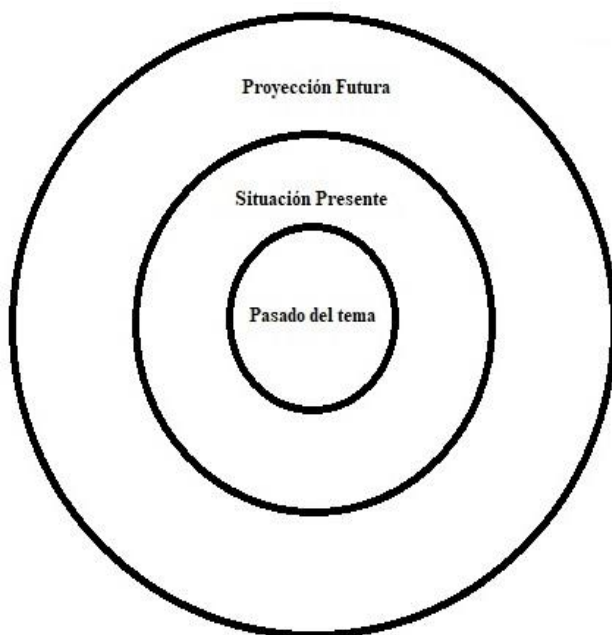
Este formato de lectura parte desde el centro hacia afuera, en vez de tener una forma lineal como el que vimos anteriormente. Para este formato se suele pintar en el paño 3 círculos.

Círculo interno, que representa el pasado: las runas que caigan en este sector hablaran de la energía que estaba actuando en el pasado del tema.

Círculo central, que representa el presente: las runas que caen en este sector nos hablan de cómo se encuentra la situación presente y que energías están actuando.

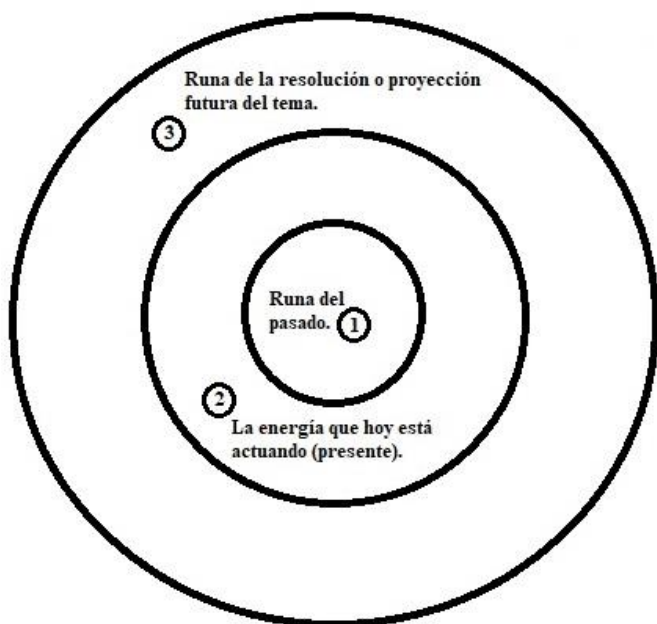
Círculo externo, que representa la proyección futura: las Runas que aparecen en este sector hacen referencia a las energías que traerá la forma de actuar en el presente, los nuevos desafíos o posibles resoluciones al tema.

En el caso de este formato de lectura no lineal, las runas que salen en cada sector se las interpreta juntas según el sector en el que están. Es importante recordar que como en el caso anterior las Runas que caen boca abajo en la lectura no se las interpreta.

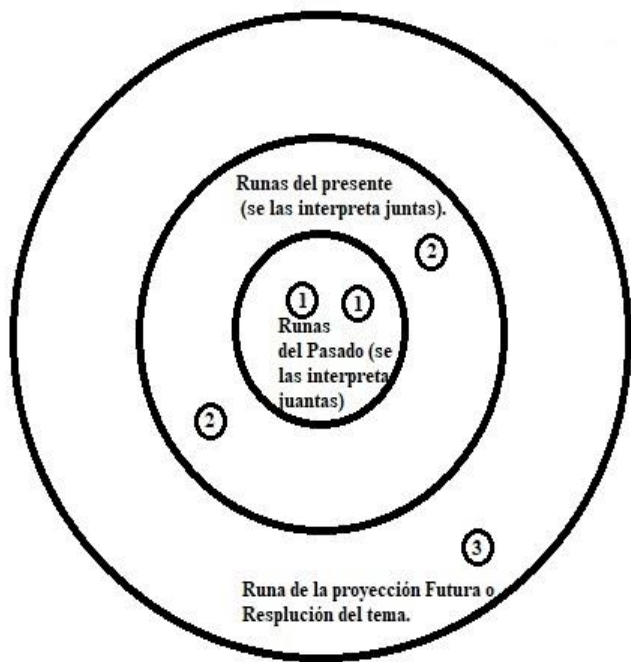


Veamos algunos ejemplos acerca de cómo interpretar
este formato de lectura:

Ejemplo 1:



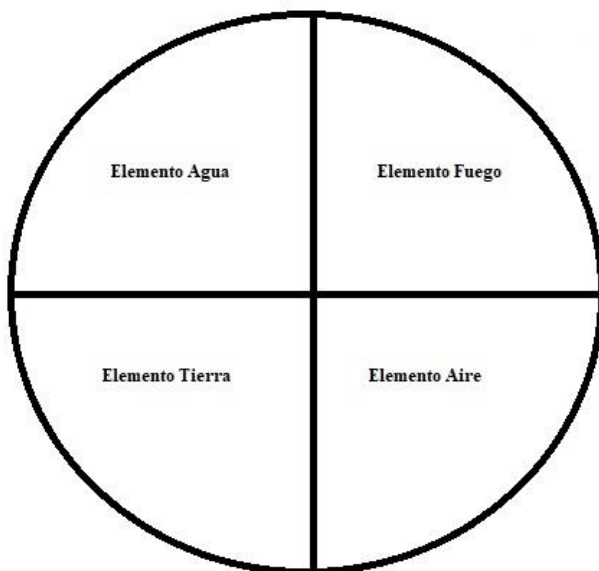
Ejemplo 2: Recordemos que si salen 2 runas en el mismo sector se las interpreta juntas, es decir, las dos hablan del mismo tiempo en donde salen como energías que se dieron en simultaneo en dicho tiempo.



Formato de los Elementos

Este formato de lectura tiene que ver con el presente y se utiliza para consultar que energías deberíamos aplicar, o trabajar en uno mismo, en las distintas áreas. Para lo cual utilizaremos un paño dividido en 4 sectores y cada uno de ellos tendrá un elemento asignado.

Para realizar nuestra lectura, luego de susurrar la pregunta arrojamos las runas en el paño y quitamos aquellas que salen boca abajo. Observando las Runas que quedan boca arriba pasaremos a interpretar nuestra lectura según el sector en el que aparecieron.



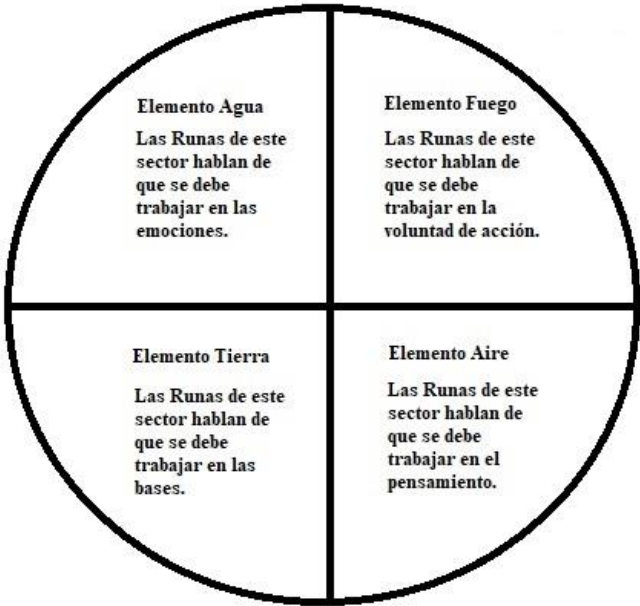
El sector del elemento Aire: las runas que aparezcan en este lugar nos hablarán acerca de lo que debemos trabajar en nuestro plano mental, que energía debemos aplicar en nuestro pensamiento para armonizarlo.

El sector del elemento Tierra: las runas que aparecen en este sector van a hacer referencia a que energías debemos aplicar a nuestras bases, que debemos tener en cuenta para

adquirir estabilidad o mantener dicha firmeza ante el presente que se vive.

El sector del elemento Agua: las runas que aparecen en este sector van a mostrar el campo emocional, haciéndonos ver qué energía debemos aplicar a nuestras emociones y donde debe estar puesto el sentir.

El sector del elemento Fuego: las runas que aparecen en este lugar nos van a hablar de nuestra voluntad de acción, de nuestra energía diaria aplicada en la vida, mostrándonos que energía debemos aplicar en esta área.



Aclaración:

Es importante dejar en claro que todos estos formatos son una guía de cómo podemos interpretar este oráculo, pero eso no significa que sea el único método, de hecho, lo ideal es darse la oportunidad de encontrar su propia manera de

interpretar bajo el formato de lectura que ustedes sientan que es el mejor para conectar con los mensajes que deben ser escuchados y transmitidos.